

h·well  
국민건강보험



# 보도자료

보도일시

2021. 8. 6.(금)[조건]  
[8. 5.(목) 12:00 이후 보도]

담당부서 빅데이터전략본부 통계관리부

부장 강 지 혜 033)736-2405 배포일 2021. 8. 5.(목) [총16매]

팀장 이 창 종 033)736-2453 배포부서 국민소통실  
부장 박재병 팀장 최재우 033)736-1405,1430

## 2020 노인장기요양보험 통계연보 발간

- ▶ 노인장기요양보험 혜택을 받는 노인, 전년대비 8.6만 명(11.1%) 증가  
- 전체 신청자 118만 명중 86만 명(72.5%)이 장기요양등급 인정
- ▶ 세대당 월평균 보험료는 11,511원, 수급자 1인당 월평균 공단부담금은 119만 원(총 급여비 132만 원의 90%)
- ▶ 전년대비 장기요양기관 1.7%, 요양보호사 1.4%, 사회복지사 14.7% 증가

□ 국민건강보험공단(이사장 김용익)은 『2020 노인장기요양보험통계연보』를 발간하며, 장기요양보험 주요 실적을 발표하였다.

○ (신청·인정) 2020년 12월 말 기준 의료보장 인구 중 65세 이상 노인은 848만 명으로 전년대비 6% 증가하였고, 신청자는 6.3% 증가한 118만 명, 인정자는 11.1% 증가한 86만 명으로 나타났다. 노인인구보다 신청자 및 인정자 증가율이 더 높아졌으며, 노인인구 대비 인정률은 5년 전 7.5%에서 2020년 10.1%로 지속적으로 증가하고 있다.

(단위 : 명, %)

구 분	2016	2017	2018	2019	2020	증감률 (전년대비)
노인인구 (65세이상)	6,940,396	7,310,835	7,611,770	8,003,418	8,480,208	6.0
신청자	848,829	923,543	1,009,209	1,113,093	1,183,434	6.3
등급판정자 (등급내+등급외)	681,006	749,809	831,512	929,003	1,007,423	8.4
인정자 (판정 대비 인정률)	519,850 (76.3%)	585,287 (78.1%)	670,810 (80.7%)	772,206 (83.1%)	857,984 (85.2%)	11.1
노인인구 대비 인정률	7.5%	8.0%	8.8%	9.6%	10.1%	

주) 전체 의료보장인구(사망자 제외)

- (인정등급별 인원) 2020년도 12월 말 기준 노인장기요양보험 인정자는 85만 8천 명으로 각 인정등급별 인원구성은 1등급 4만 3천 명, 2등급 8만 7천 명, 3등급 23만 9천 명, 4등급 37만 8천 명, 5등급 9만 2천 명, 인지지원등급은 1만 9천 명이였다. 4등급 인정자가 전체의 44.1%로 가장 많고, 3등급 > 5등급 > 2등급 > 1등급 > 인지지원등급 순으로 나타났다.

(단위 : 명)

구분	계	1등급	2등급	3등급	4등급	5등급	인지지원등급
인정자 계	857,984	43,040	86,998	238,697	378,126	91,960	19,163
일반	423,677	21,517	41,984	117,762	184,491	47,398	10,525
감경	286,369	14,153	30,898	82,899	123,787	29,099	5,533
의료급여	10,112	490	1,005	2,860	4,526	1,049	182
기초수급	137,826	6,880	13,111	35,176	65,322	14,414	2,923

주 1) 인정자수: 해당 연도말 장기요양등급 유지자 수(사망자 제외)

2) 기초수급: 의료급여법 제3조 '국민기초생활보장법'에 의한 수급권자(국민기초 1,2종 및 사회복지시설 입소자 포함)

3) 의료급여: 의료급여법 제3조 '국민기초생활보장법'을 제외한 '재해구호법', '의사상자 등 예우 및 지원에 관한 법률' 등에 의한 의료급여 수급권자

4) 감경: 소득 재산 등이 보건복지부장관이 정하여 고시하는 일정 금액 이하인 자, 천재지변 등 보건복지부령으로 정하는 사유로 인하여 생계가 곤란한 자, 「국민건강보험법 시행규칙」 제15조에 따라 국민건강보험공단으로부터 건강보험 본인부담액 감경 인정을 받은 자 (노인장기요양보험법 제40조(본인부담금) 3항에 의거하여 용어를 통일하기 위해 항목명을 '감경'에서 '감경'으로 변경)

- (급여실적) 2020년 장기요양보험 총 연간 급여비(본인일부부담금⊕공단부담금)는 9조 8,248억 원으로 전년대비 14.7% 증가하였고, 공단부담금은 8조 8,827억 원으로 공단부담률은 90.4%이었다. 연간 급여이용 수급자는 81만 명으로 전년대비 10.2% 증가하였다. 급여이용 수급자 1인당 월평균 급여비는 132만 원으로 전년대비 2.4%, 급여이용 수급자 1인당 월평균 공단부담금은 119만 원으로 전년대비 2.5% 증가하였다.

구분	2016	2017	2018	2019	2020	증감률(%) (전년대비)
급여이용수급자(명)	520,043	578,867	648,792	732,181	807,067	10.2
급여제공일수(만 일)	10,997	12,292	13,593	15,434	17,333	12.3
급여비(억 원)	50,052	57,600	70,670	85,653	98,248	14.7
공단부담금(억 원)	44,177	50,937	62,992	77,363	88,827	14.8
공단부담률(%)	88.3	88.4	89.1	90.3	90.4	0.1
급여이용수급자 1인당 월평균 급여비(원)	1,067,761	1,103,129	1,208,942	1,284,256	1,315,195	2.4
급여이용수급자 1인당 월평균 공단부담금(원)	942,415	975,496	1,077,291	1,159,922	1,189,071	2.5

주 1) 공단부담률 = 공단부담금/급여비

2) 급여이용 수급자 : 해당년도 1월부터 12월 말 까지 장기요양급여 지급자 수(사망자 등 포함)

3) 급여이용수급자 1인당 월평균 급여비(공단부담금) = (월간 급여비(공단부담금)/월간 급여이용수급자 수)의 평균

- (유형별 공단부담금) 2020년 공단부담금 8조 8,827억 원 중 재가급여는 5조 2,302억 원으로 전체대비 점유율 58.9%, 시설급여는 3조 6,525억 원으로 41.1%를 차지하였다. 전년대비 공단부담금 증가율은 재가급여는 19.7%, 시설급여는 8.5%이었다. 세부 유형별로는 주야간보호가 21.8%, 방문요양이 19.3%, 방문간호가 18.1% 순으로 증가율이 높았다.

(단위: 억 원, %)

구 분	2016		2017		2018		2019		2020		증감률 (전년대비)
	금액	비율	금액	비율	금액	비율	금액	비율	금액	비율	
장기요양 공단부담금 계	44,177	-	50,937	-	62,992	-	77,363	-	88,827	-	14.8
재가급여	21,795	100.0	26,417	100.0	34,344	100.0	43,702	100.0	52,302	100.0	19.7
-방문요양	16,076	73.8	18,916	71.6	24,364	70.9	30,071	68.8	35,889	68.6	19.3
-방문목욕	754	3.5	892	3.4	1,003	2.9	1,162	2.7	1,362	2.6	17.2
-방문간호	96	0.4	132	0.5	177	0.5	221	0.5	261	0.5	18.1
-주야간보호	3,608	16.6	5,119	19.4	7,361	21.4	10,444	23.9	12,726	24.3	21.8
-단기보호	136	0.6	134	0.5	123	0.4	112	0.3	88	0.2	-21.4
-복지용구	1,125	5.2	1,223	4.6	1,315	3.8	1,692	3.9	1,976	3.8	16.8
시설급여	22,382	100.0	24,520	100.0	28,648	100.0	33,661	100.0	36,525	100.0	8.5
-노인요양시설	19,844	88.7	21,971	89.6	25,879	90.3	30,634	91.0	33,416	91.5	9.1
-노인요양공동생활가정	2,538	11.3	2,549	10.4	2,769	9.7	3,027	9.0	3,109	8.5	2.7

- (장기요양기관 종사인력) 2020년 말 기준 장기요양기관 종사인력은 전년대비 약 2.4% 증가하였다. 요양보호사는 45만 명으로 1.4%, 사회복지사는 3만 명으로 14.7% 증가하였다.

(단위 : 명, %)

구 분	2016	2017	2018	2019	2020	점유율	증감률 (전년대비)
사회복지사	14,682	18,535	22,305	26,395	30,268	6.0	14.7
의사(계약의사포함)	1,683	2,198	2,210	2,358	2,312	0.5	-2.0
간호사	2,675	2,791	2,999	3,312	3,504	0.7	5.8
간호조무사	9,080	9,845	10,726	12,054	13,221	2.6	9.7
치과위생사	5	7	10	7	14	0.0	100.0
물리(작업)치료사	1,974	2,024	2,122	2,350	2,558	0.5	8.9
요양보호사	313,013	340,624	379,822	444,525	450,970	89.5	1.4
영양사	1,130	1,160	1,132	1,131	1,136	0.2	0.4

주) 1. 각 직종 내 중복인원 제거(의사+계약의사, 물리+작업치료사, 요양보호사1급+2급)

2. 조리원, 사무원 등 기타종사자는 포함하지 않음

- (장기요양기관) 2020년 말 기준 장기요양기관은 2만 5천 개소를 운영 중에 있으며 재가기관은 1만 9천 개소(77.3%), 시설기관은 6천 개소(22.7%)로 나타났다. 전년대비 재가기관은 1.1%, 시설기관은 4.0% 증가하였다.

(단위: 개소)

구 분	2016		2017		2018		2019		2020	
	재가	시설	재가	시설	재가	시설	재가	시설	재가	시설
계	14,211	5,187	15,073	5,304	15,970	5,320	19,410	5,543	19,621	5,763
서울	2,426	531	2,516	524	2,606	515	2,990	514	3,005	512
부산	899	121	939	116	1,033	110	1,348	114	1,289	115
대구	775	257	808	257	859	244	1,102	252	1,093	260
인천	823	346	870	355	892	367	1,131	398	1,146	429
광주	524	102	562	100	582	95	775	95	769	94
대전	536	120	548	119	587	124	699	128	691	136
울산	181	44	193	46	207	47	277	50	277	50
세종	35	9	41	10	42	11	58	13	67	15
경기	2,963	1,599	3,173	1,680	3,410	1,705	4,088	1,812	4,144	1,924
강원	448	300	465	305	480	306	545	320	544	330
충북	409	272	456	282	499	283	617	295	643	304
충남	663	285	729	297	771	300	940	310	972	318
전북	782	228	839	235	879	227	1,087	230	1,106	241
전남	777	299	818	303	876	305	964	314	990	313
경북	963	376	1,049	382	1,099	384	1,303	395	1,352	414
경남	874	232	935	229	1,010	232	1,338	238	1,387	242
제주	133	66	132	64	138	65	148	65	146	66

주) 각 연도말 기준 지정된 기관 수

- (장기요양보험료 부과) 2020년 장기요양보험료 부과액은 6조 3,568억 원으로 전년대비 28.4% 증가하였고 직장보험료는 5조 4,284억 원, 지역보험료는 9,284억 원이었다. 세대 당 월평균보험료는 11,511원으로 전년대비 25.2% 증가하였다.

구 분	2016	2017	2018	2019	2020	증감률(%) (전년대비)
보험료(억 원)	30,916	32,772	39,245	49,526	63,568	28.4
- 직장	25,943	27,569	33,372	42,433	54,284	27.9
- 지역	4,973	5,203	5,873	7,093	9,284	30.9
세대 당 월 평균 보험료(원)	6,375	6,581	7,599	9,191	11,511	25.2
- 직장	6,788	6,979	8,186	10,044	12,526	24.7
- 지역	5,497	5,710	6,300	7,309	9,278	26.9
1인당 월 평균 보험료(원)	2,973	3,132	3,718	4,655	5,976	28.4
- 직장	2,979	3,135	3,786	4,809	6,142	27.7
- 지역	2,957	3,124	3,536	4,244	5,531	30.3

주) 보험료 부과액은 직장가입자의 사용자부담금 포함, 1인당(세대당) 월 평균 보험료는 사용자부담금을 제외한 개인부담 보험료 기준

- (장기요양보험료 징수) 2020년 장기요양보험료 징수액은 6조 3,568억 원으로 누적징수율 97.8%를 달성하였다. 직역별로 나누어 보면, 직장은 98.2%, 지역은 95.6%이었다.

구 분	2016	2017	2018	2019	2020	증감률(%) (전년대비)
부과액(억원)	30,916	32,772	39,245	49,526	<b>63,568</b>	<b>28.4</b>
- 직장	25,943	27,569	33,372	42,433	<b>54,284</b>	<b>27.9</b>
- 지역	4,973	5,203	5,873	7,093	<b>9,284</b>	<b>30.9</b>
징수액(억원)	30,805	32,560	38,725	48,674	<b>62,199</b>	<b>27.8</b>
- 직장	25,902	27,465	32,973	41,806	<b>53,321</b>	<b>27.5</b>
- 지역	4,903	5,095	5,751	6,867	<b>8,878</b>	<b>29.3</b>
징수율(%)	99.6	99.4	98.7	98.3	<b>97.8</b>	
- 직장	99.8	99.6	98.8	98.5	<b>98.2</b>	
- 지역	98.6	97.9	97.9	96.8	<b>95.6</b>	

주) 보험료는 직장가입자의 사용자부담금 포함

<참고자료>

1. 적용인구 현황
2. 인정신청 · 인정 현황
3. 급여 현황
4. 장기요양기관 및 인력 현황
5. 보험료 현황

<참고자료>

# 1. 적용인구 현황

■ 의료보장 인구 5,287만 명, 65세이상 인구 848만 명(2020년 연도말 기준)

◎ 의료보장 적용인구 5,287만 명

- 건강보험 적용인구 5,134만 명 ... 직장 3,715만 명 + 지역 1,419만 명
- 의료급여 9만 명, 기초수급 144만 명

◎ 65세 이상 의료보장 적용인구 848만 명

- 건강보험 790만 명, 의료급여 4만 명, 기초수급 54만 명

※ 각 수치는 반올림 값이므로 '계'와 일치하지 않을 수 있음

※ 기초수급 : 의료급여법 제3조 '국민기초생활보장법'에 의한 수급권자(국민기초 1,2종 및 군입대자 사회복지시설 입소자 포함)

※ 의료급여 : 의료급여법 제3조 '국민기초생활보장법'을 제외한 '재해구호법', '의사상자 등 예우 및 지원에 관한 법률' 등에 의한 의료급여 수급권자

※ 2017년부터 군입대자의 분류를 의료급여에서 기초수급으로 변경

(단위 : 천 명)

구 분		2013	2014	2015	2016	2017	2018	2019	2020
의료보장		51,448	51,757	52,034	52,273	52,427	52,557	52,880	<b>52,871</b>
건강 보험	소계	49,989	50,316	50,490	50,763	50,941	51,072	51,391	<b>51,345</b>
	직장	35,006	35,602	36,225	36,675	36,899	36,990	37,227	<b>37,150</b>
	지역	14,984	14,715	14,265	14,089	14,042	14,082	14,164	<b>14,195</b>
의료급여		125	122	118	112	110	95	96	<b>91</b>
기초수급		1,334	1,318	1,425	1,398	1,376	1,390	1,393	<b>1,435</b>
65 세 이 상	의료 보장	6,193	6,463	6,719	6,940	7,311	7,612	8,003	<b>8,480</b>
	건강 보험	5,740	6,005	6,222	6,445	6,806	7,092	7,463	<b>7,904</b>
	의료 급여	46	45	44	42	42	40	42	<b>41</b>
	기초 수급	407	413	451	453	463	479	498	<b>535</b>



그림-1 연도별 일반(건강보험대상자) 적용인구 추이

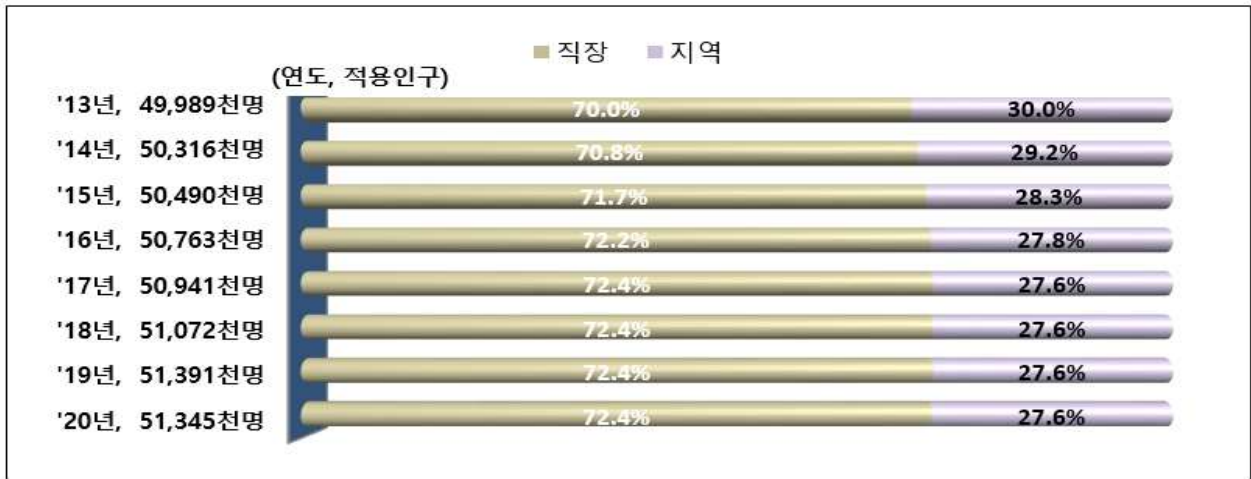


그림-2 연도별 의료급여 및 기초수급 적용인구 추이

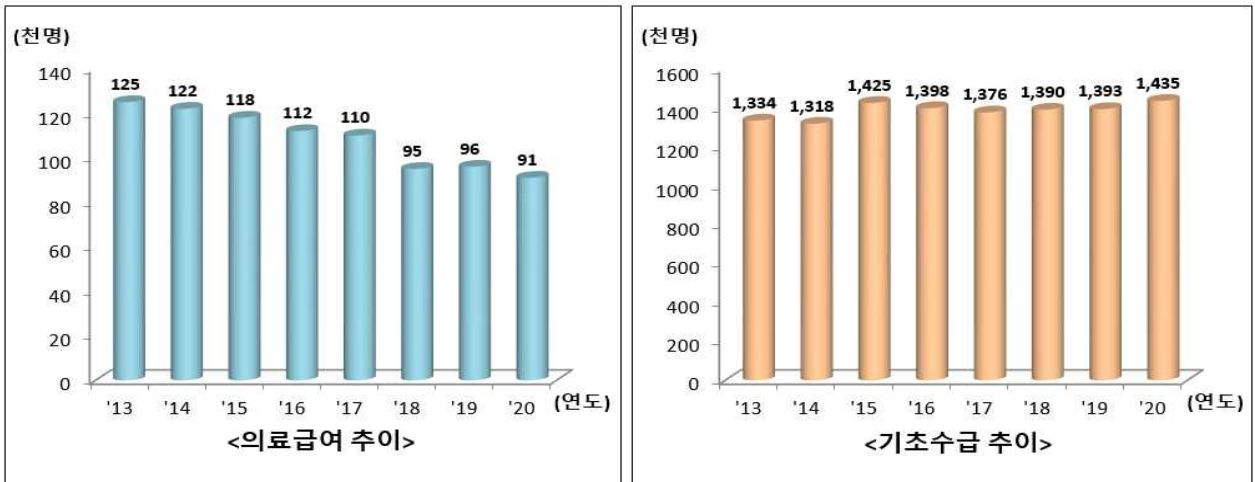
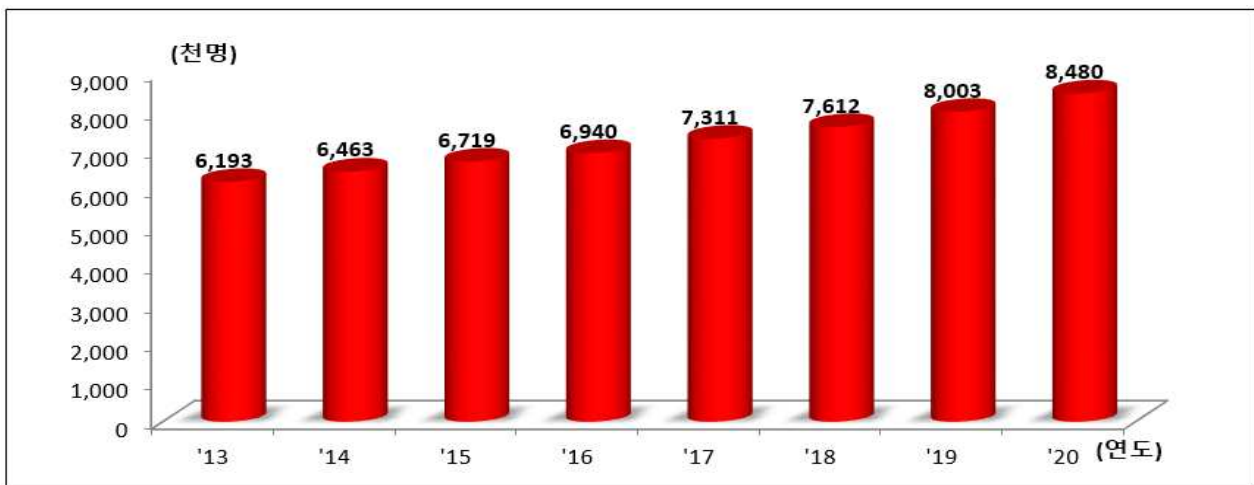


그림-3 연도별 65세 이상 의료보장 적용인구 추이



## 2. 신청 . 인정 현황

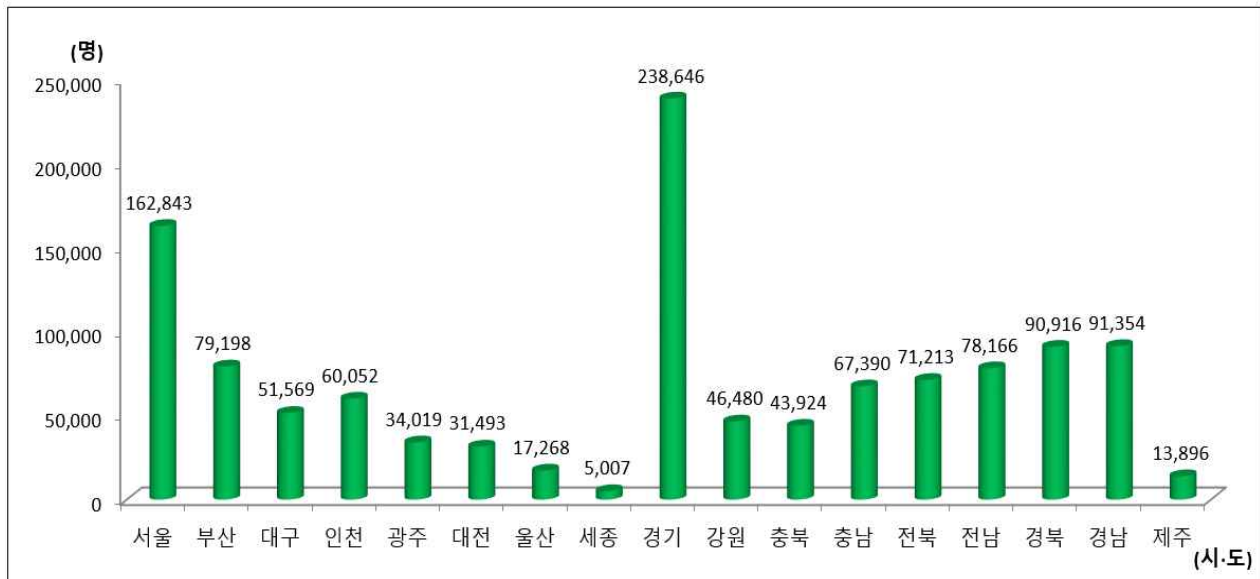
■ 2020년 12월말 기준, 장기요양보험 누적 신청자 수 1,183,434명

- ◎ 총 인정자는 857,984명(노인인구의 10.1%)이며, 인정률 85.2%
- ◎ 인정자는 2019년 대비 11.1%, 2018년 대비 27.9% 증가

(단위 : 명)

구 분	2016	2017	2018	2019	2020
노인인구 (65세 이상)	6,940,396	7,310,835	7,611,770	8,003,418	<b>8,480,208</b>
신청자	848,829	923,543	1,009,209	1,113,093	<b>1,183,434</b>
판정자 (등급내+등급외)	681,006	749,809	831,512	929,003	<b>1,007,423</b>
인정자 (판정 대비 인정률)	519,850 (76.3%)	585,287 (78.1%)	670,810 (80.7%)	772,206 (83.1%)	<b>857,984 (85.2%)</b>
노인인구 대비 인정률	7.5%	8.0%	8.8%	9.6%	<b>10.1%</b>

그림-4 2020년 시도별 장기요양보험 신청자 현황





■ 2020년 12월말 기준, 장기요양보험 인정자 수 857,984명

◎ 일반 423,677명, 감경 286,369명, 의료급여 10,112명, 기초수급 137,826명

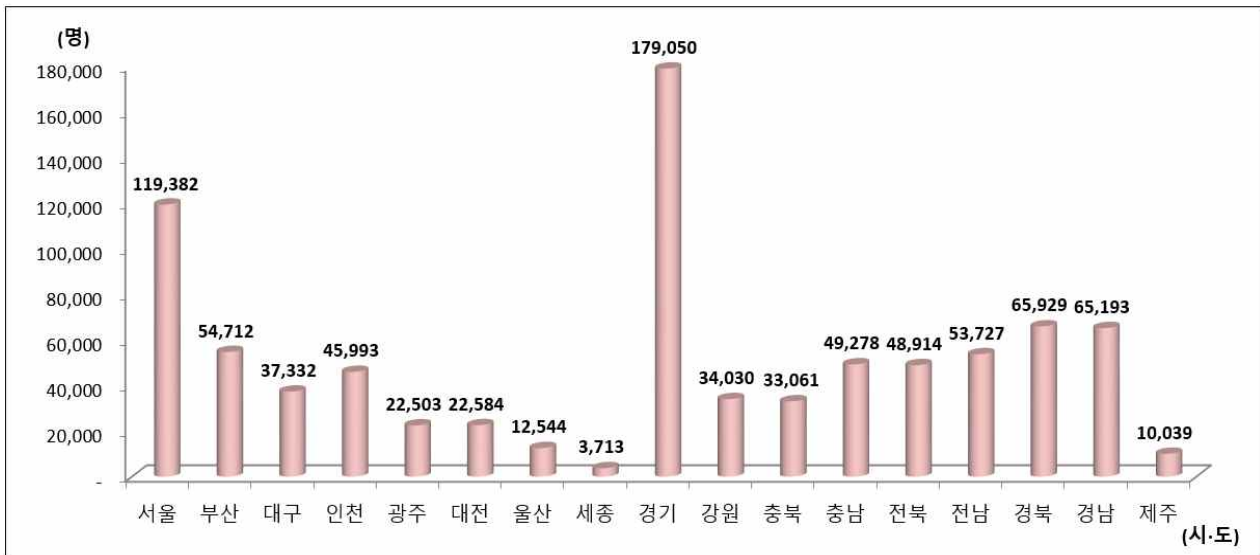
◎ 1등급 43,040명, 2등급 86,998명, 3등급 238,697명, 4등급 378,126명, 5등급 91,960명, 인지  
지원등급 19,163명

(단위 : 명)

구분	2020							2018	2019
	계	1등급	2등급	3등급	4등급	5등급	인지지원 등급		
인정자계	857,984	43,040	86,998	238,697	378,126	91,960	19,163	670,810	772,206
일반	423,677	21,517	41,984	117,762	184,491	47,398	10,525	327,455	376,440
감경	286,369	14,153	30,898	82,899	123,787	29,099	5,533	230,664	265,244
의료급여	10,112	490	1,005	2,860	4,526	1,049	182	8,038	9,221
기초수급	137,826	6,880	13,111	35,176	65,322	14,414	2,923	104,653	121,301

주1) 연도말 현재 인정자격 유지자 기준(사망자제외)  
2) 항목명 변경. 경감 → 감경

그림-5 2020년 시도별 장기요양보험 인정자 현황



### 3. 급여실적

#### ■ 2020년 연도말 기준, 연간 총 급여비 9조 8,248억 원(지급기준)

- ◎ 공단부담금 2018년 62,992억 원 → 2019년 77,363억 원 → 2020년 88,827억 원
- 2020년 1인당 월평균 급여비는 1,315,195원 공단부담금은 1,189,071원
- 1인당 월평균 급여비 2019년 대비 2.4% 증가

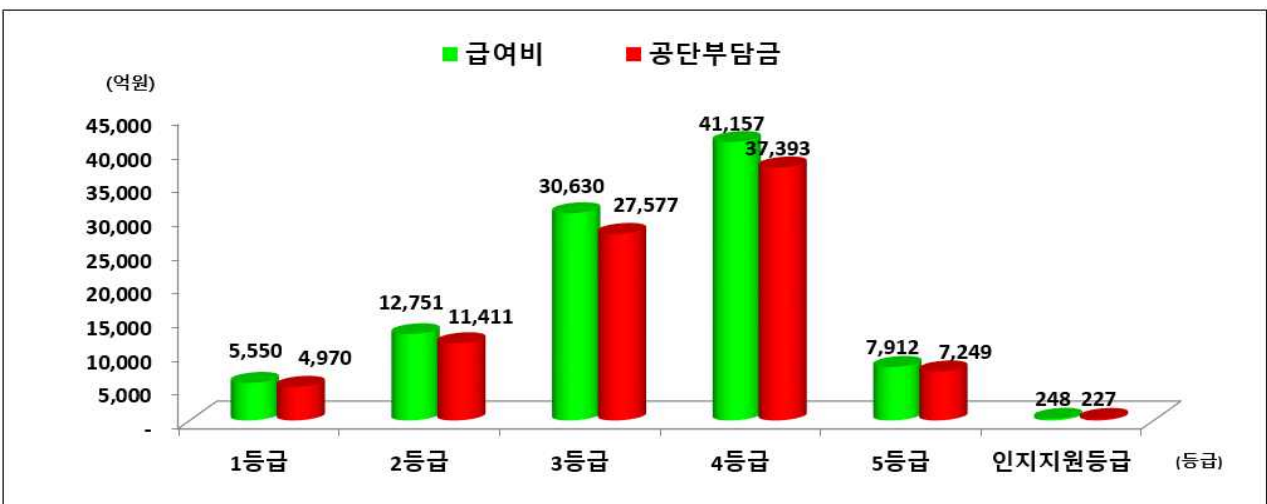
구분	2016	2017	2018	2019	2020
급여이용수급자(명)	520,043	578,867	648,792	732,181	807,067
급여제공일수(만 일)	10,997	12,292	13,593	15,434	17,333
급여비(억 원)	50,052	57,600	70,670	85,653	98,248
공단부담금(억 원)	44,177	50,937	62,992	77,363	88,827
공단부담률(%)	88.3	88.4	89.1	90.3	90.4
급여이용수급자 1인당 월평균 급여비(원)	1,067,761	1,103,129	1,208,942	1,284,256	1,315,195
급여이용수급자 1인당 월평균 공단부담금(원)	942,415	975,496	1,077,291	1,159,922	1,189,071

※ 공단부담률 = 공단부담금/급여비

※ 급여이용수급자 1인당 월평균 급여비(공단부담금) = (월간 급여비(공단부담금)/월간 급여이용수급자 수)의 평균

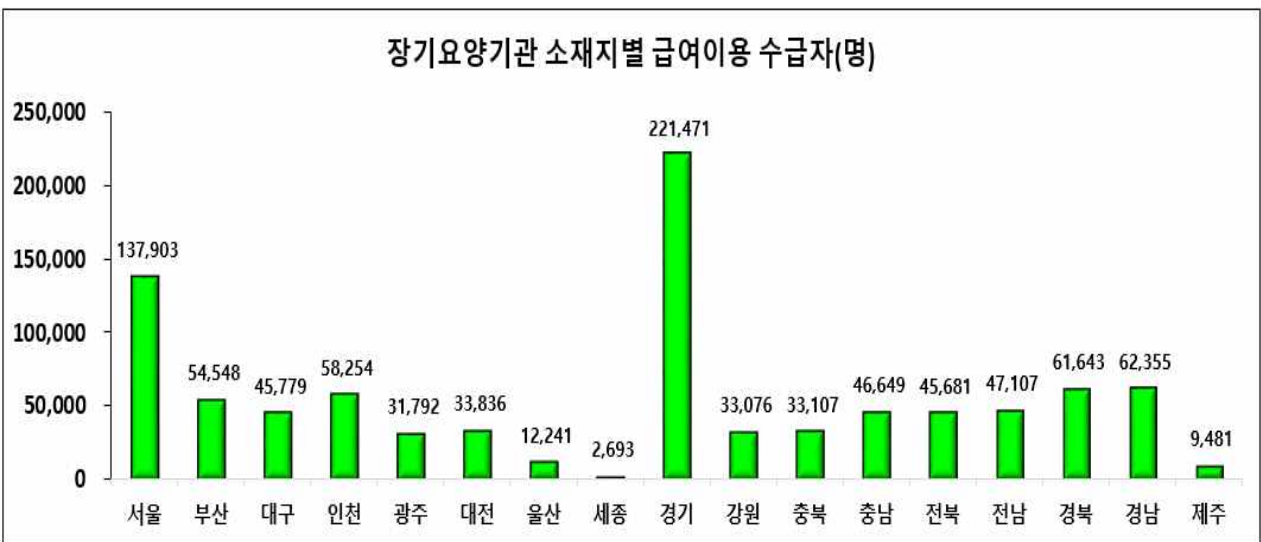
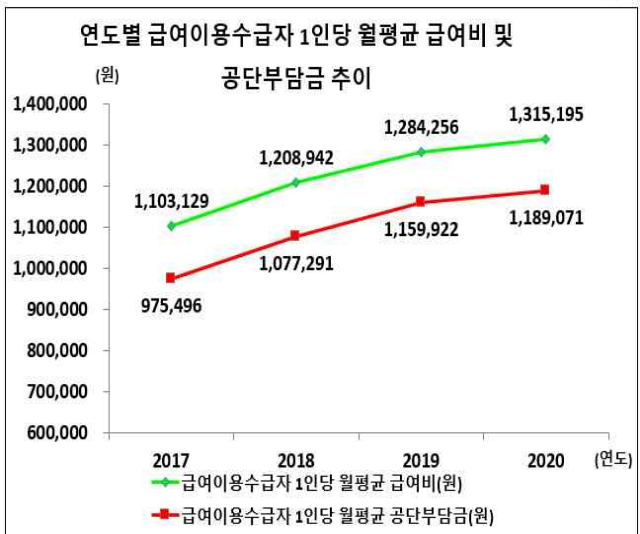
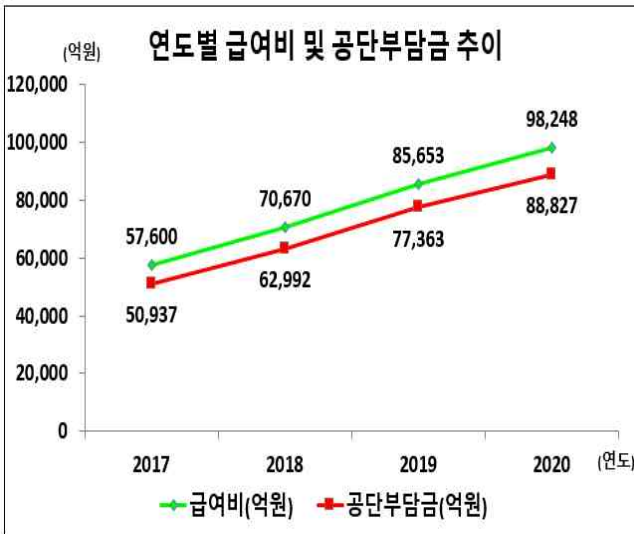
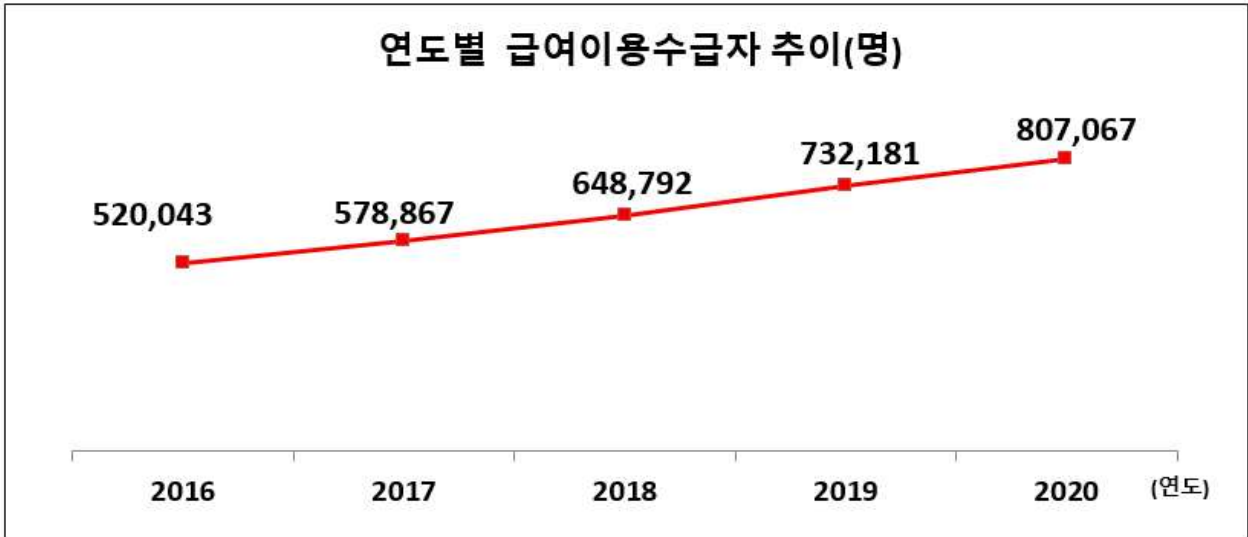
※ 급여제공일수는 급여종류별 급여제공 횟수로 계산하며 기타재가급여(복지용구)는 급여제공일수에서 제외함

그림-6 2020년 등급별 총 급여비 및 공단부담금 현황



주) 2020년 지급기준

[참고] 연도별 급여실적 추이



■ 2020년 총 장기요양 급여비용 중 공단부담금은 8조 8,827억 원 (연도말 지급기준)

◎ 2019년 대비 14.8% 증가

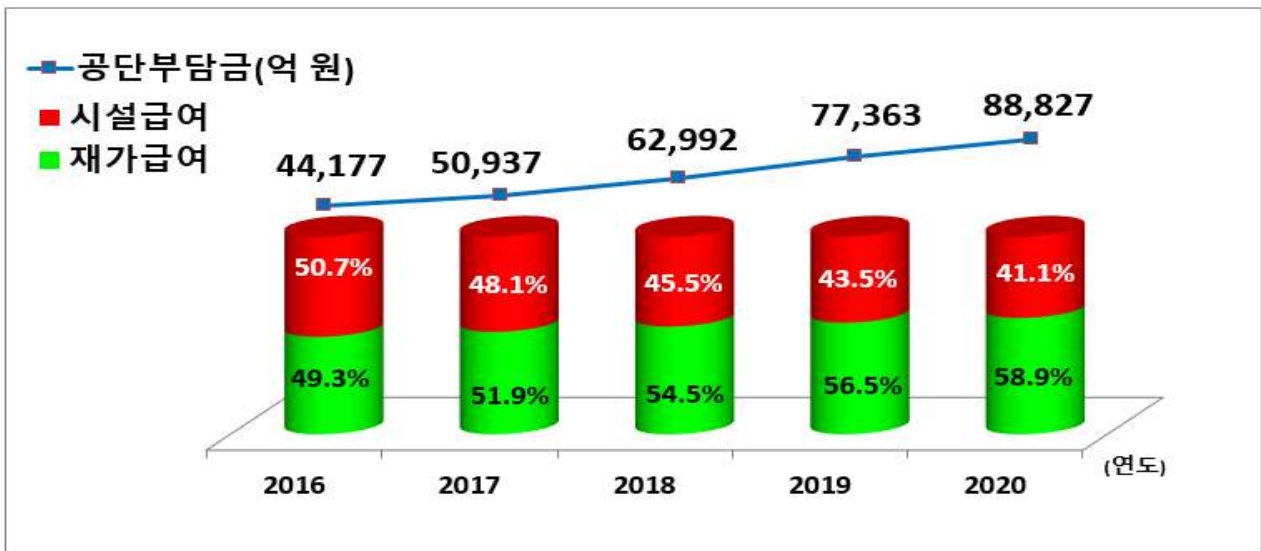
◎ 유형별 공단부담금 현황

- 2019년 대비 재가급여 19.7%, 시설급여 8.5% 증가

(단위: 억 원, %)

구 분	2016		2017		2018		2019		2020	
	금액	비율	금액	비율	금액	비율	금액	비율	금액	비율
장기요양 공단부담금 계	44,177	-	50,937	-	62,992	-	77,363	-	88,827	-
재가급여	21,795	100.0	26,417	100.0	34,344	100.0	43,702	100.0	52,302	100.0
-방문요양	16,076	73.8	18,916	71.6	24,364	70.9	30,071	68.8	35,889	68.6
-방문목욕	754	3.5	892	3.4	1,003	2.9	1,162	2.7	1,362	2.6
-방문간호	96	0.4	132	0.5	177	0.5	221	0.5	261	0.5
-주야간보호	3,608	16.6	5,119	19.4	7,361	21.4	10,444	23.9	12,726	24.3
-단기보호	136	0.6	134	0.5	123	0.4	112	0.3	88	0.2
-복지용구	1,125	5.2	1,223	4.6	1,315	3.8	1,692	3.9	1,976	3.8
시설급여	22,382	100.0	24,520	100.0	28,648	100.0	33,661	100.0	36,525	100.0
-노인요양시설(현행법)	19,844	88.7	21,971	89.6	25,879	90.3	30,634	91.0	33,416	91.5
-노인요양공동생활가정	2,538	11.3	2,549	10.4	2,769	9.7	3,027	9.0	3,109	8.5

그림-7 연도별 급여종류별 공단부담금 추이



## 4. 장기요양기관 및 인력 현황

### ■ 2020년 연도말 기준, 장기요양기관 수 25,384개소

◎ 재가 요양기관 19,621개소, 시설 요양기관 5,763개소

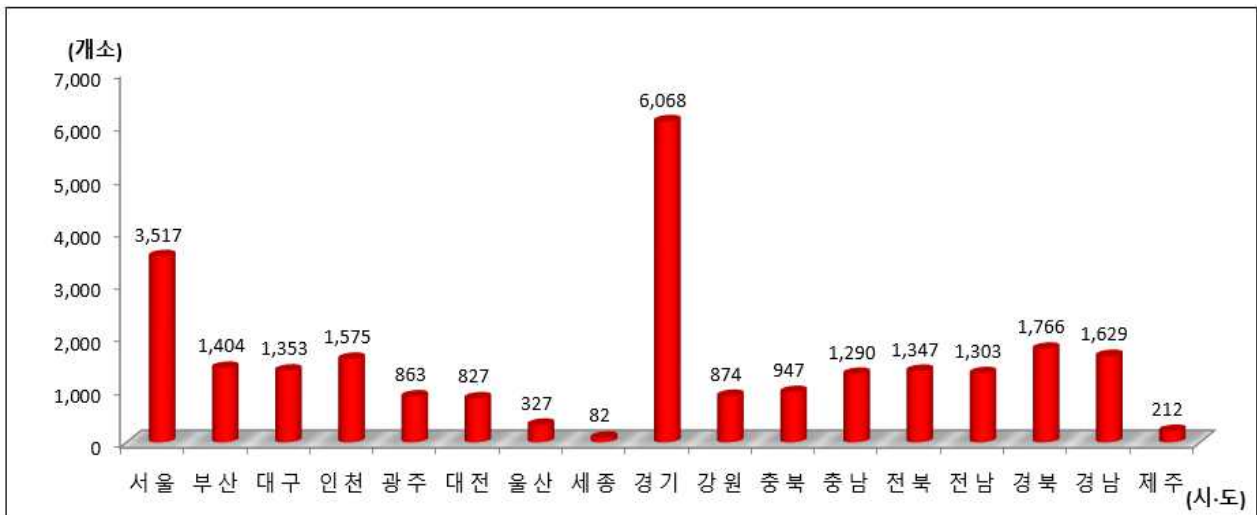
◎ 장기요양기관 수 2019년 대비 재가기관 1.1% 증가, 시설기관 4.0% 증가

(단위: 개소)

구 분	2016		2017		2018		2019		2020	
	재가	시설	재가	시설	재가	시설	재가	시설	재가	시설
계	14,211	5,187	15,073	5,304	15,970	5,320	19,410	5,543	19,621	5,763
서울	2,426	531	2,516	524	2,606	515	2,990	514	3,005	512
부산	899	121	939	116	1,033	110	1,348	114	1,289	115
대구	775	257	808	257	859	244	1,102	252	1,093	260
인천	823	346	870	355	892	367	1,131	398	1,146	429
광주	524	102	562	100	582	95	775	95	769	94
대전	536	120	548	119	587	124	699	128	691	136
울산	181	44	193	46	207	47	277	50	277	50
세종	35	9	41	10	42	11	58	13	67	15
경기	2,963	1,599	3,173	1,680	3,410	1,705	4,088	1,812	4,144	1,924
강원	448	300	465	305	480	306	545	320	544	330
충북	409	272	456	282	499	283	617	295	643	304
충남	663	285	729	297	771	300	940	310	972	318
전북	782	228	839	235	879	227	1,087	230	1,106	241
전남	777	299	818	303	876	305	964	314	990	313
경북	963	376	1,049	382	1,099	384	1,303	395	1,352	414
경남	874	232	935	229	1,010	232	1,338	238	1,387	242
제주	133	66	132	64	138	65	148	65	146	66

주) 각 연도말 기준, 지정 운영되고 있는 기관 수

그림-8 2020년 시도별 장기요양기관 현황



■ 2020년 연도말 기준, 요양보호사 450,970명, 사회복지사 30,268명, 간호사 3,504명, 간호조무사 13,221명 등

◎ 2019년 대비 요양보호사 1.4% 증가, 사회복지사 14.7% 증가, 간호사 5.8% 증가, 간호조무사 9.7% 증가

(단위: 명)

구 분		2016	2017	2018	2019	2020
계	사회복지사	14,682	18,535	22,305	26,395	30,268
	의사(계약의사포함)	1,683	2,198	2,210	2,358	2,312
	간호사	2,675	2,791	2,999	3,312	3,504
	간호조무사	9,080	9,845	10,726	12,054	13,221
	치과위생사	5	7	10	7	14
	물리(작업)치료사	1,974	2,024	2,122	2,350	2,558
	요양보호사	313,013	340,624	379,822	444,525	450,970
	영양사	1,130	1,160	1,132	1,131	1,136
재 가	사회복지사	9,747	13,188	16,314	19,610	22,642
	의사(계약의사포함)	129	134	112	104	99
	간호사	1,249	1,371	1,584	1,793	1,940
	간호조무사	2,730	3,120	3,671	4,567	5,185
	치과위생사	5	7	10	7	14
	물리(작업)치료사	243	266	294	361	407
	요양보호사	259,595	284,144	319,498	377,726	381,359
	영양사	50	55	58	69	72
시 설	사회복지사	5,001	5,402	6,052	6,831	7,685
	의사(계약의사포함)	1,649	2,161	2,179	2,324	2,283
	간호사	1,506	1,485	1,472	1,582	1,623
	간호조무사	7,036	7,460	7,806	8,301	8,932
	치과위생사	-	-	-	-	-
	물리(작업)치료사	1,835	1,861	1,937	2,114	2,276
	요양보호사	60,549	64,179	68,216	73,082	76,011
	영양사	1,088	1,111	1,080	1,067	1,069

주1) 각 직종 내 중복 인원 제거(의사+계약의사, 물리+작업치료사, 요양보호사1급+2급)

2) 계는 급여종류별 중복 제거



## 5. 보험료 현황

### ■ 2020년 장기요양 보험료 부과액은 6조 3,568억 원

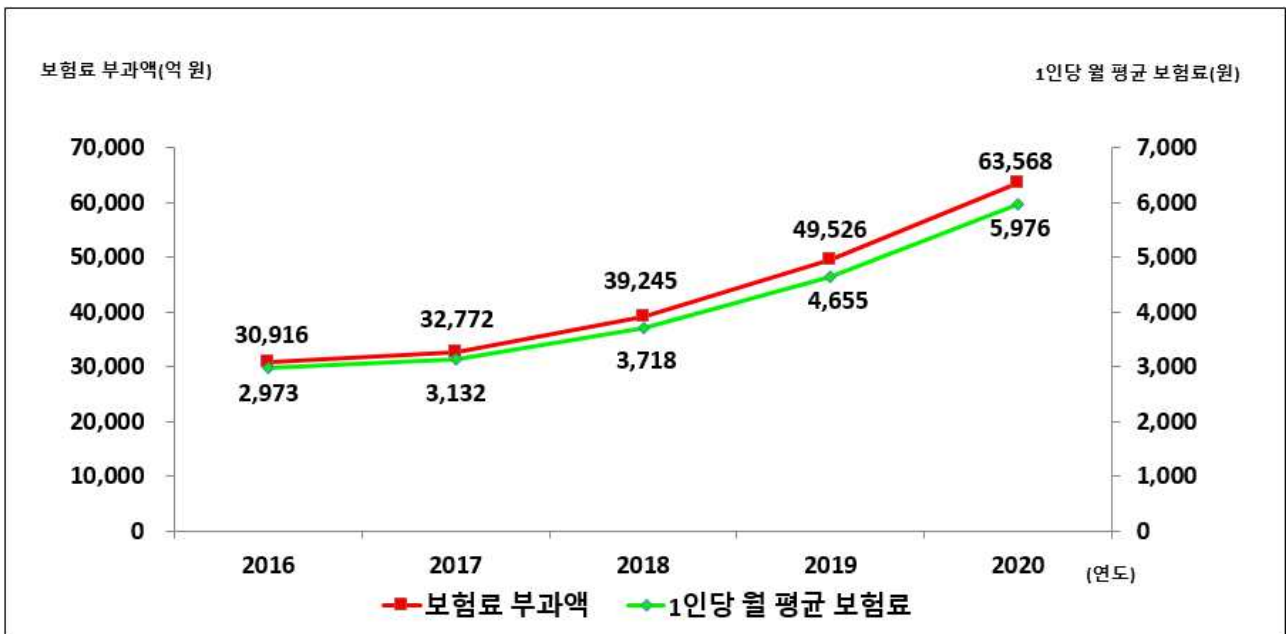
◎ 직장 5조 4,284억 원, 지역 9,284억 원

◎ 전체 세대 당 보험료(개인부담기준) 11,511원 ... 기초수급, 의료급여 제외

구 분	2019	2020				
		전체	1분기	2분기	3분기	4분기
보험료(억 원)	49,526	63,568	15,330	15,474	16,311	16,453
- 직장	42,433	54,284	12,962	13,223	14,048	14,051
- 지역	7,093	9,284	2,367	2,251	2,263	2,403
세대당 월 평균 보험료(원)	9,191	11,511	11,277	11,272	11,708	11,778
- 직장	10,044	12,526	12,148	12,311	12,887	12,746
- 지역	7,309	9,278	9,402	9,005	9,092	9,611
1인당 월 평균 보험료(원)	4,655	5,976	5,809	5,818	6,086	6,189
- 직장	4,809	6,142	5,904	5,996	6,329	6,337
- 지역	4,244	5,531	5,560	5,344	5,432	5,789

주) 보험료 부과액은 직장가입자의 사용자부담금 포함, 1인당(세대당) 월 평균 보험료는 사용자부담금을 제외한 개인부담 보험료 기준

그림-9 연도별 장기요양 보험료 부과액 및 1인당 월 평균 보험료 추이



■ 2020년 장기요양 보험료 징수율 97.8%

◎ 직장 징수율 98.2%, 지역 징수율 95.6%

구 분	2019	2020				
		전체	1분기	2분기	3분기	4분기
부과액(억원)	49,526	63,568	15,330	15,474	16,311	16,453
- 직장	42,433	54,284	12,962	13,223	14,048	14,051
- 지역	7,093	9,284	2,367	2,251	2,263	2,403
징수액(억원)	48,674	62,199	14,131	15,322	16,158	16,588
- 직장	41,806	53,321	11,991	13,091	13,912	14,326
- 지역	6,867	8,878	2,139	2,231	2,246	2,262
징수율(%)	98.3	97.8	92.2	99.0	99.1	100.8
- 직장	98.5	98.2	92.5	99.0	99.0	102.0
- 지역	96.8	95.6	90.4	99.1	99.2	94.2

주) 보험료는 직장가입자의 사용자부담금 포함

그림-10 연도별 장기요양 보험료 징수율 추이(%)

