

.
 5 가 ,
 가 ,
 가 .
 ○ 5 ,
 가 .
 ○ , 가
 5 가
 .
 5 가
 ,
 5 가
 ○ 5 가 , , , 가
 가
 ,
 가 .

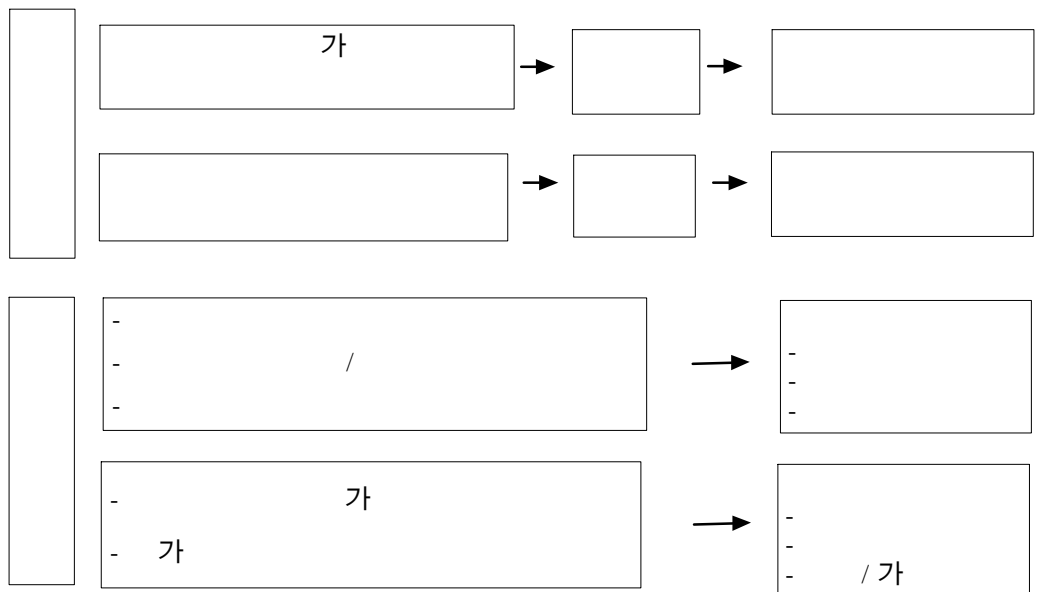
< 6 >

가	/
	가

< 7 > 5

		가 , RV 가	
가	가	가	-
		가	-
		-	
		가	
/	가	가 가	
		, 가	,
		, 가 가	-
		가 가	
		가	-

1.



○ 5 . ,
가가 , 가

○

.
- 5

.
- , ,
가 .
. 가 ,
- , IT .
, , , , , , , ,

- / 가 , 가

○ , ,

- / ,

가

○

-

가 가

○ , 가

- , 가

- 가

- , 가

○ (空洞化)

- , 가 가

- 가

○ , 가

(nomad)

○ , 가

- , 가

- 가

- ,

-

- , 가

○ , 가

가 , 가 .
 ○ 가 5

- 2000 3 8 2005 11
 · 2000 21.7% 1996
 10.4%

가 .

< 8 >

(:)

	2002	2003	2004	2005
	163,516	175,616	188,611	202,569
	31.4	37.8	45.4	54.7
	51,344	66,383	85,630	110,805

: , , ₩ ,
 2001-9.

○ 가 가 가
 가
 가 .
 - 가 가
 . 가 가
 11 (2000), ,
 1 4 6 (FY2001) .
 - 가 가
 - ,
 가

- 5 가 가
- OECD 가 가 가
TV .
- 5 가 가 , 가 ,
/ , .
- 가 가 ,
/ .

- 가 .
- 가 가 , RV(Recreational Vehicle) 가 .
- RV 가
RV 1999 2.9% 2001 8.7% ,
가 .
< 9 > 가 가
(: %)

		FY'99	FY'00	FY'01
가	(RV)	2.9	6.1	8.7
	B	37.3	37.0	32.7
	가	59.8	56.9	58.6
		100.0	100.0	100.0

- RV 20% ,
가 30% 10
(, 8 26).
- RV 가 ,
가 가 RV 가
가 가 가 .

< 10 >

(:)

	(RV)	257,700	269,300	207,400
	B	169,700	230,400	184,100

· RV 가 가 1999 6.4%

가 4.4%

· RV

○ 가 가

-	
-	가
-	가 /
-	

○ ,

가 .

- , , ,

가 , .

- , 5

5 가 .

< 11 > 5

(:)

	2003	2004	2005	2006	2007
	159.9	175.9	188.2	197.6	205.6
	180.3	198.3	212.2	222.8	231.8
	340.2	374.2	400.4	420.4	437.3

: , 「 5 」 , 2000. 8.


· IMF 26% 2001 610

, 5 가 .

- , ,

- 가 , .
- . , .
- 가 가
- 5 가 가
- 가 가 가 .
- 가 , 가
- 가 .

2.



- , 가
- 가
- 5 (speed
- to market) 가 .
- 가 .
- ,

가

- , ,

가 , .

, /

○ 가 .

- , , (轉院)

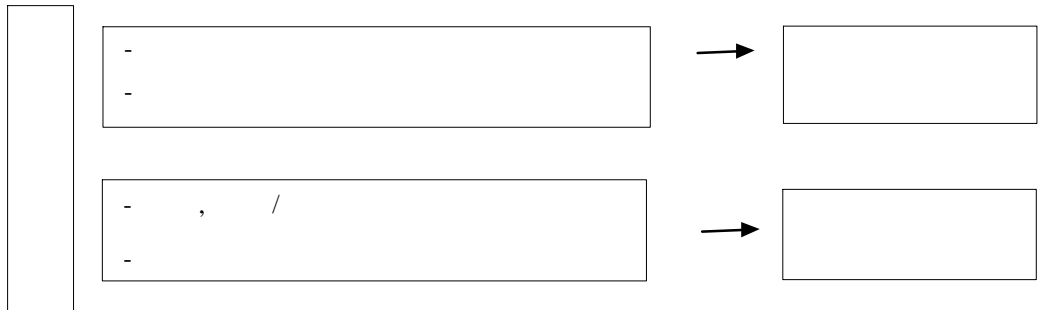
○ , , ,

○ 가 가 .

○ , , 가

○ .

3.



○ 5

/

- 2001 8 1,434 , 2,748 .

< 12>

(:)

	1996	1997	1998	1999	2000	2001
	71,548	66,770	51,514	55,405	68,976	81,434
	2,670	2,742	2,212	2,291	2,528	2,748
	33	33	29	31	27	26

< 13> 가

(: 1999 ,)

	30.8	0.01	5	4.5	8	9.5

: , , 1998 .

○

가

< 14>

	1999	2000	2001
	8,446	6,271	5,549
	681	539	559
	82.8%	61.7%	59.8%

: 2001 , , .

○

,

○

가

-

,

가

1.0%

-

,

< 15 >

	()			1 ()			()		
	1,308	1,308	-	1,922	1,922	-	25,151	25,151	-
	322	345	7.1%	1,932	1,916	0.8%	6,219	6,606	6.2%
	352	338	4.1%	2,034	2,136	5.0%	7,169	7,222	0.7%
	300	303	1.0%	2,294	2,277	0.8%	6,877	6,897	0.3%
	2,283	2,294	0.5%	1,990	2,000	0.5%	45,416	45,876	1.0%

: , 「 5 」, 『 』 2002

, /

○ 가 가

< 16 > /

	1998	1999	2000	2001
	63	81	133	153
	10	13	25	24

:

:

, 『 』

-

5

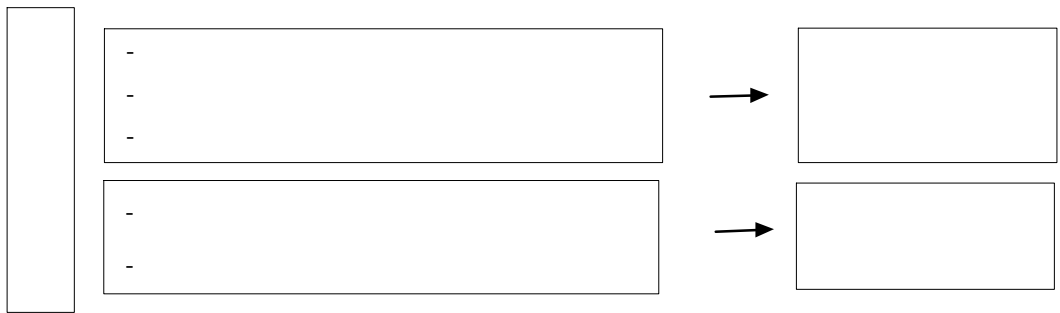
가

< 17 >

	4,263	57.7%		930
	5,145	33.1%		
	2,193	13.8%		15,498
				109.8%

: 1) FY2000 , FY1996 FY2000
 2) / , /
 : , ₩ / , ₩ /

4.



○ 가 .
 - TM
 - 가
 가
 - 가 ,
 ○ .
 - , 가

.
- , , 가 .
. , , .
- , , .
- , ATM 가 .
○ , ,
가 .
- 가
- , , .
/
○ 가 , 가 .
- 가 가 .
○ .
○ 가 .
- .
○ 가
○ .
○ 가 .

○ 5 .

< 18> 5

	가 가
,	,

○ , 5 가
5 가

- , 가 .

○ , 5 , , .

○ .
- ATM ,

- 5

-