

IV. 보험산업 전망

1. 주요지표 전망

가. 수입보험료

- FY2007 보험산업은 변액보험의 성장세가 약화되면서 생명보험의 성장세가 소폭 둔화될 것으로 예상되나 손해보험은 자동차보험의 성장회복과 장기손해보험의 고성장 지속으로 전반적으로 8.3%의 양호한 성장률을 나타낼 것으로 전망됨.
 - 보험환경 측면에서 2007년 실물경제는 2006년부터 지속되고 있는 내수 부문 중심의 경기둔화세가 상반기까지 지속된 후 하반기부터 경기회복세가 예상된다.
 - 북핵, 중동정세 등 지정학적 위험 요인이 상존하고 있어 금리, 환율, 주가 등 주요 금융지표들이 불안정한 추이를 보일 가능성이 높은 것으로 판단되며 이는 변액보험의 수요확충에 불리한 여건으로 작용할 가능성이 높음.
- FY2007 생명보험의 보험료는 성장세를 주도해왔던 변액보험의 증가세가 둔화되면서 전년보다 낮은 7.4%의 성장률을 보일 것으로 전망되며 수익성도 위험보험금 지급률의 증가, 비차익 축소, 준비금 적립 부담 확대 등의 영향으로 소폭 감소할 가능성이 높을 것으로 예상
 - 생명보험의 수익성은 자산운용수익이 전년수준을 나타낼 것으로 보이거나 위험보험금 지급률이 꾸준히 증가하면서 당기순이익은 소폭 감소할 것으로 전망됨.

○ FY2007 손해보험의 보험료는 장기손해보험 및 자동차보험에서 모두 양호한 성장세가 예상되며 FY2006 대비 10.3% 성장한 31.6조원이 될 것으로 전망됨.

- 손해보험 산업의 수익성은 손해율이 소폭 감소하고 자산운용수익률은 크게 악화될 요인 없이 안정적인 것으로 예상됨에 따라 당기순이익 규모는 다소 개선될 전망

<표 IV-1> FY2007 보험산업 수입보험료 전망

(단위 : 조원, %)

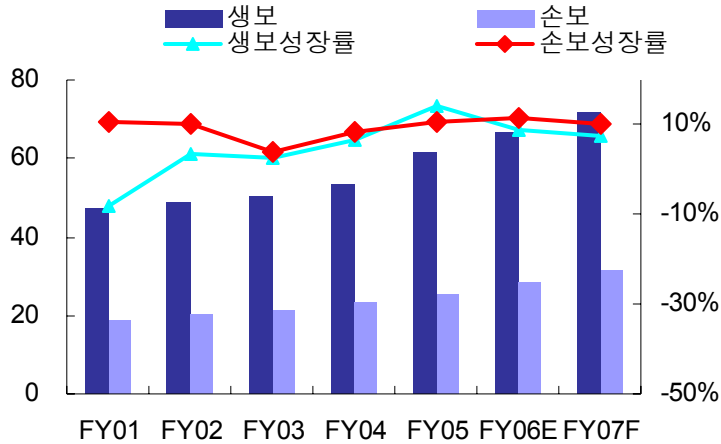
구 분	FY2001	FY2002	FY2003	FY2004	FY2005	FY2006(E)	FY2007(F)
생명보험	47.4 (-8.3)	49.1 (3.6)	50.4 (2.7)	53.8 (6.7)	61.5 (14.4)	67.0 (8.9)	71.9 (7.4)
손해보험	18.7 (10.9)	20.6 (10.3)	21.4 (3.7)	23.2 (8.6)	25.7 (10.8)	25.6 (11.4)	31.6 (10.3)
전 체	66.1 (-3.6)	69.7 (5.5)	71.8 (3.0)	77.0 (7.2)	87.2 (13.3)	92.6 (9.6)	103.5 (8.3)

주 : ()안은 전년대비 억단위 증가율임.

○ FY2006 보험산업은 성장을 견인한 변액보험의 성장률이 감소하면서 생명보험 성장률이 하락하나 손해보험은 장기손해보험이 높은 성장률을 나타내고 자동차보험도 성장이 회복됨에 따라 전체 보험료는 9.6%의 양호한 성장률을 나타낼 것으로 예상됨.

- 생명보험 산업은 급격한 성장세를 보였던 변액보험의 성장둔화로 FY2005의 14.4%보다 크게 둔화된 8.9% 성장률을 기록할 것으로 보임.
- 손해보험 수입보험료는 통합보험의 성장이 지속되고 저축성보험을 포함한 장기손해보험이 지속적인 높은 성장을 보이며 자동차보험의 회복으로 전년 대비 11.6%의 견조한 성장률을 나타낼 것으로 전망됨.

<그림 IV-1> 보험산업 수입보험료 규모 및 성장률 추이



나. 보험침투도

- FY2007 보험침투도²⁾는 보험산업의 양호한 성장으로 인한 보험료 상승이 경상GDP 성장률을 상회할 것으로 전망되어 11% 수준으로 증가할 것으로 보임.
 - 생명보험 및 손해보험의 침투도는 전년도 보다 각각 0.2%p, 0.2%p 상승한 8.1%, 3.6% 수준이 될 것으로 예상됨.
- FY2006 보험침투도의 경우 생명보험은 7.9%, 손해보험은 3.4%, 보험산업 전체적으로는 FY2005에 비해 0.5%p 상승한 11.3%로 추정됨.

2) 보험침투도(insurance penetration)는 보험산업이 국민경제에 기여하는 정도를 나타내는 척도로, 국내총생산(GDP)에 대한 수입보험료의 백분율로 나타냄. 2006년 이후의 GDP는 잠정치 또는 전망치임.

<표 IV-2> FY2007 보험침투도 전망

(단위 : %)

구 분	FY2002	FY2003	FY2004	FY2005	FY2006(E)	FY2007(F)
생명보험	7.2	7.0	6.9	7.6	7.9	8.1
손해보험	3.0	2.9	3.0	3.2	3.4	3.6
전 체	10.2	9.9	9.9	10.8	11.3	11.7

다. 1인당 보험료

○ FY2007의 국민 1인당보험료, 즉 보험밀도(insurance density)는 214만원 정도*로 FY2006에 비해 8% 성장할 것으로 전망되며, 1인당 생명보험료는 약 7.1% 증가하고 손해보험료는 9.9% 증가할 것으로 예측됨.

- FY2006의 1인당보험료는 198만원 정도로 FY2005보다 9.3% 증가할 것으로 추정됨.

* 통계청에서 2006년 11월 장래인구추계를 새로 발표함에 따라 『제24회 보험경영인 조찬회』 발표자료의 1인당 보험료가 상이하게 됨.

<표 IV-3> FY2007 1인당 보험료 전망

(단위 : 천원)

구 분	FY2001	FY2002	FY2003	FY2004	FY2005	FY2006(E)	FY2007(F)
생명보험	1,000	1,030	1,053	1,119	1,277	1,386	1,485
손해보험	395	432	447	483	534	593	652
전 체	1,395	1,462	1,500	1,602	1,811	1,979	2,137

주 : 인구는 통계청이 5년 주기로 조사하는 장래추계인구를 최근자료(2006.11)를 사용함에 따라 『제24회 보험경영인 조찬회』의 발표자료와 1인당 보험료가 상이하게 됨.

라. 생·손보 구성비

○ 전체 보험산업에서 생명보험이 차지하는 비중이 2년 연속 감소할 것으로 예상됨.

- FY2007에는 손해보험이 생명보험에 비해 상대적으로 높은 보험료 증가세를 보이면서 상대적인 비중이 확대될 전망이다.

- FY2007 생·손보 구성비는 69.5 : 30.5 로 FY2006에 비해 손해보험의 비중이 0.5%p 증가할 것으로 예상됨.

<표 IV-4> FY2007 생·손보 구성비 전망

(단위 : %)

구 분	FY2001	FY2002	FY2003	FY2004	FY2005	FY2006(E)	FY2007(F)
생명보험	71.7	70.4	70.2	69.8	70.5	70.0	69.5
손해보험	28.3	29.6	29.8	30.2	29.5	30.0	30.5

마. 총자산

○ FY2007 보험산업 전체 총자산은 자산운용수익률의 소폭 증가와 준비금 적립 부담의 경감에도 불구하고 수입보험료 성장세가 소폭 둔화되어 전년 대비 11.3% 증가한 364조 9천억원으로 전망됨.

- 생명보험은 전년보다 11.0% 증가한 301조 6천억원으로 전망되며, 손해보험은 전년보다 12.8% 증가한 63조 3천억원으로 전망됨.

<표 IV-5> FY2007 보험산업 총자산 전망

(단위 : 조원, %)

구 분	FY2001	FY2002	FY2003	FY2004	FY2005	FY2006(E)	FY2007(F)
생명보험	143.0 (18.5)	164.2 (14.8)	187.4 (14.1)	211.6 (12.9)	239.4 (13.1)	271.7 (13.5)	301.6 (11.0)
손해보험	32.7 (16.7)	35.4 (8.1)	38.8 (9.8)	43.4 (12.0)	49.3 (13.6)	56.1 (13.8)	63.3 (12.8)
전 체	175.7 (18.1)	199.6 (13.6)	226.2 (13.3)	255.0 (12.7)	288.7 (13.2)	327.8 (13.5)	364.9 (11.3)

주 : ()는 전년대비 증가율임.

2. 생명보험

가. 수입보험료 전망

- FY2007 생명보험시장은 경제성장률이 둔화되고 그동안 성장을 주도했던 변액보험의 성장이 둔화되면서 성장률이 감소할 것으로 전망됨.

1) 수입보험료

- FY2007의 생명보험 수입보험료 규모는 변액보험의 성장률이 감소하고 단체보험도 상대적으로 시장이 축소됨에 따라 FY2006 대비 7.4%의 성장한 71조 9천억원 수준이 될 것으로 전망됨.

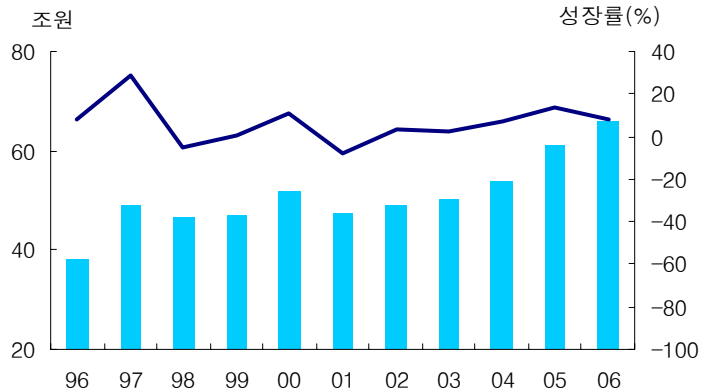
- 2007년에는 그동안 생명보험시장의 성장을 주도해온 변액보험시장의 성장률 감소가 예상됨.

- 보장성 보험의 경우 대형사를 위주로 변액보험에서 종신보험, CI보험 등으로 마케팅 전략의 주안점이 옮겨 갈 것으로 예상되어 전통보험의 약진이 예상됨.

- FY2006 개인보험 시장은 변액보험중 변액유니버설과 변액연금 시장이 양분하면서 성장을 주도해 왔으나 최근 주식시장의 변동성이 증가하고 보험사들이 변액보험 판매를 줄이면서 성장률이 둔화됨.

- 단체보험도 퇴직보험에 대한 3월말 결산법인들의 보험료 증액과 해약률 감소로 3년 연속 성장을 지속하겠으나 성장률은 하락할 것으로 예상됨.

<그림 IV-2> 생명보험 수입보험료 추이



- FY2007 생명보험 산업의 수익성은 변액보험의 성장률 감소에 따라 사업비 집행이 감소되고 IBNR에 대한 적립이 완료되었으나 그동안 지속되어 온 사업비에 대한 인하유도 효과가 현실화되고 위험보험금지급률이 지속적으로 증가함에 따라 FY2006보다 악화될 가능성이 높음.
- 자산운용 환경면에서는 FY2007 중 시중금리가 소폭 상승함에 따라 채권투자에 집중되어 있는 자산수익률 또한 개선될 전망이나 금융시장 변동성 증가로 불안요인이 상존함에 따라 FY2006 수준에 머무를 가능성이 있음.

<표 IV-6> 생명보험 종목별 수입보험료 전망

(단위 : 억원, %)

구 분	개인보험		단체보험		생명보험전체	
	금액	증가율	금액	증가율	금액	증가율
FY1999	316,002	-4.3	151,473	13.4	467,554	0.8
FY2000	398,721	26.1	117,817	-22.2	516,538	10.5
FY2001	377,799	-5.2	95,844	-18.7	473,643	-8.3
FY2002	415,493	10.0	75,175	-21.6	490,668	3.6
FY2003	447,161	7.6	56,764	-24.5	503,925	2.7
FY2004	480,140	7.4	57,366	1.1	537,506	6.7
FY2005	547,521	14.0	67,201	17.1	614,722	14.4
FY2006(E)	593,308	8.4	76,298	13.5	669,606	8.9
FY2007(F)	639,653	7.8	79,748	4.5	719,401	7.4

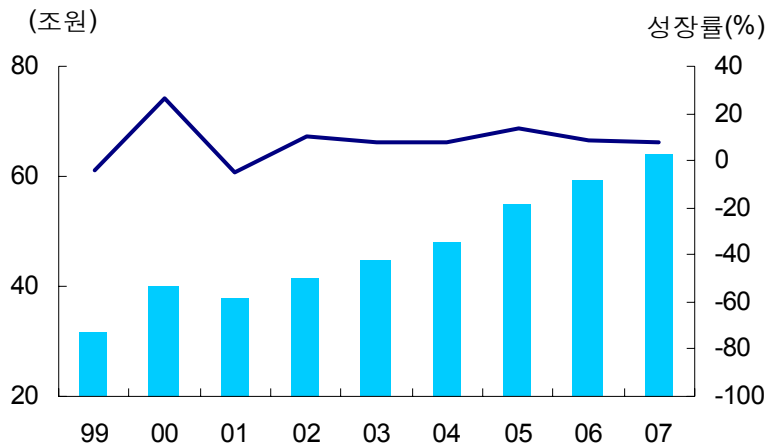
가) 개인보험

- FY2007 개인보험의 수입보험료는 변액보험성장세 감소로 인해 생존보험과 생사혼합보험의 전체 수입보험료감소가 예상됨에 따라 FY2003 수준인 7.8% 증가한 64조원 규모에 이를 것으로 전망됨.
- FY2006에는 4월 주가상승랠리가 멈추고 시중자금의 간접투자시장으로의 급격한 유입도 진정됨에 따라 변액보험도 영향을 받으면서 개인보험은 전년대비 8.4% 증가한 59조 3천억원 규모를 달성할 것으로 추정됨.
- 반면 사망보험의 경우 2004년 두 자리 수의 성장률을 보이면서 성장을 이끌었던 종신보험이 2005년에는 성장률이 급격히 둔화되어 하반기에는 마이너스 성장을 했으나 FY2006 1분기는 0.4%의 소폭 성장세로 돌아섰음.
- 질병보험 또한 FY2005 성장률이 감소되었으나 FY2006에는 감소세를

멈춤.

- 사망보험(변액 종신보험 포함)이 수입보험료를 기준으로 개인보험에서 차지하는 비중은 FY1997 20.1% 수준에서 FY2004에는 54.8%까지 증가했던 것이 FY2005에는 50.1%로 비중이 축소되었음.
- 지난 10월 1일부터 환급형 제3보험의 금융기관대리점판매가 허용되긴 하였으나 생보산업의 반응은 아직 유보적임.
- 또한 판매신장이 기대되었던 개인실손형 건강보험도 건강보험의 수익 모델의 불확정과 제도여건이 미비로 보장성 보험의 성장에 크게 기여하지 못하고 있음.

<그림 IV-3> 개인보험 수입보험료 추이



<표 IV-7> 개인보험 종목별 수입보험료 전망

(단위 : 억원, %)

구 분	생존보험		사망보험		생사혼합보험		개인보험계	
	금액	증가율	금액	증가율	금액	증가율	금액	증가율
FY1999	97,808	-4.2	100,461	26.8	117,813	-20.9	316,082	-4.3
FY2000	108,661	11.1	125,393	24.8	164,667	39.8	398,721	26.1
FY2001	74,955	-31.0	174,334	39.0	128,510	-22.0	377,799	-5.2
FY2002	91,424	22.0	213,677	22.6	110,392	-14.1	415,493	10.0
FY2003	120,375	31.7	231,844	8.5	94,942	-14.0	447,161	7.6
FY2004	131,368	9.1	262,971	13.4	85,801	-9.6	480,140	7.4
FY2005	159,305	21.3	278,492	5.9	109,725	27.9	547,521	14.0
FY2006(E)	183,919	15.5	293,052	5.2	116,338	6.0	593,308	8.4
FY2007(F)	204,649	11.3	315,795	7.8	119,208	2.5	639,653	7.8

주 : FY2002부터 개인보험 종목별 변액보험이 포함됨.

1) 생존보험

- FY2007 생존보험의 수입보험료는 일반계정의 연금보험에서 안정적 노후소득 마련을 위한 수요가 꾸준히 증가하겠으나 변액연금의 성장률 감소로 금년대비 11.3% 증가한 20조원 수준을 보일 것으로 전망됨.
 - 베이비붐세대의 노후소득에 대한 불안과 은퇴에 대비한 저축수요에도 불구하고 시중 금융시장의 변동성에 따른 수익률에 대한 불안감으로 변액연금보험의 성장률이 하락할 것으로 보여 생존보험의 성장둔화가 전망됨.
- FY2006의 생존보험 실적은 전통 연금보험(개인연금포함)에 대한 수요지속에도 불구하고 변액연금 보험의 성장둔화로 전년대비 15.5% 성장한 18조원 정도가 될 것으로 추정됨.

- FY2005 1분기 962p였던 KOSPI 지수가 4분기 1,351p를 정점으로 하락하면서 FY2006 2분기 1,317p로 떨어지는 등 주식시장의 급등세가 진정되고 하락세를 보이자 변액보험시장도 성장률 하락이 나타나고 있음.

2) 사망보험

- FY2007 사망보험의 수입보험료는 금년 대비 7.8% 성장하여 31조 6천억 원대에 이르렀으나, 개인보험에서 차지하는 비중은 49.4%로 FY2004 이후 연속 축소될 것으로 전망됨.
- 전통적인 종신보험과 CI보험 등에 대한 마케팅전략의 집중에 따라 진정되고 건강보험에 대한 관심이 증가할 경우 재성장도 가능할 것임.
 - 수명연장과 질 높은 보건의료서비스에 대한 기대는 장기적인 추세로 변액보험에 대한 마케팅역량이 전통보험으로 집중될 가능성이 높아 사망보험의 성장세가 회복될 전망이다.
 - 경우에 따라 실손보상형 건강보험과 민영의료보험의 시장성 확보가 중요한 성장변수로 작용할 것임.
- FY2006 사망보험은 전통적 종신보험의 성장이 정체되고 CI보험 등 기타 보장성 보험도 성장률이 감소됨에 따라 전년 대비 5.2% 성장할 것으로 추정됨.
 - 2006년 4~8월 일반계정 종신보험의 전년동기 대비 성장률이 0.4%에 불과하나 기타 보장성보험이 성장하면서 전체 사망보험 성장률은 5.2% 성장함.

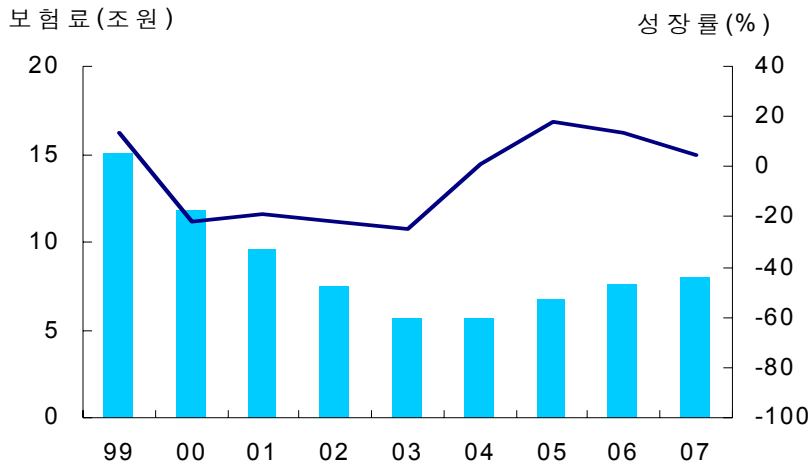
3) 생사혼합보험

- FY2007의 생사혼합보험 수입보험료는 전통형 생사혼합보험의 축소가 지속되고 이를 대체해 왔던 변액유니버설도 성장률이 크게 감소됨에 따라 금년 대비 2.5% 성장한 11조 9천억원 수준을 보일 것으로 전망됨.
 - 생사혼합보험은 보험차익비과세의 장점 상실, 타 금융상품과의 금리경쟁력 약화 등에 따라 지속적으로 축소되고 있음.
 - 또한 실적배당형 상품인 변액유니버설보험이 급격히 성장했으나 최근 성장세가 둔화되고 있고 이런 추세는 내년에도 이어질 전망이다.
- FY2006의 생사혼합보험 수입보험료는 변액유니버설의 성장이 약화되면서 전년대비 6.0% 증가한 11조 6천억원 수준이 될 것으로 추정됨.
 - 2003년 7월 판매되기 시작한 변액유니버설보험이 추가상승과 함께 급속하게 성장했으나 주식시장 불안정과 보험회사들의 불완전판매 우려로 성장률이 하락함.

나) 단체보험

- FY2007 단체보험시장은 퇴직연금제도의 정착이 지체되고 일반단체보험도 경기가 하락함에 따라 부진할 것으로 전망되나 퇴직보험 수입보험료의 증가로 4.5% 성장할 것으로 전망됨.
 - 2005년 12월 도입된 퇴직연금제도의 정착이 계속 부진하고 일반단체보험도 경기둔화에 따라 축소가 지속될 것으로 예상되나 신규판매가 중단된 퇴직보험은 해약률이 감소하고 계속보험료의 유입으로 수입보험료는 꾸준히 증가할 것으로 전망됨.

<그림 IV-4> 단체보험 수입보험료 추이



○ FY2006의 단체보험 수입보험료는 전년대비 13.5% 증가한 7조 6천억원 규모로 추정됨.

- FY2005 12월부터 도입된 퇴직연금상품은 2006년 8월말 수입보험료가 688억원으로 퇴직보험 수입보험료 1조 2,486억원의 5.8%수준에 불과하나 꾸준한 시장선점 노력이 지속되고 있음.
- 일반단체보험의 축소에도 불구하고 연초 퇴직보험의 성장과 해약률 하락에 따른 계속보험료 증가로 성장이 예상됨.

나. 지급보험금 전망

- FY2007 생명보험 총지급보험금은 개인보험 중 사망보험의 보험금지급이 지속적으로 증가하고 단체보험도 환급금이 증가하면서 전년대비 7.8% 증가한 40조 8천억원 수준에 이를 것으로 전망됨.
- FY2006의 총지급보험금은 생사혼합보험의 지급보험금이 감소한 반면 단체보험의 보험금이 증가하면서 전년대비 6.3% 증가한 37조 8천억원 규모가 될 것으로 추정됨.

<표 IV-8> 생명보험 종목별 총지급보험금 전망

(단위 : 억원, %)

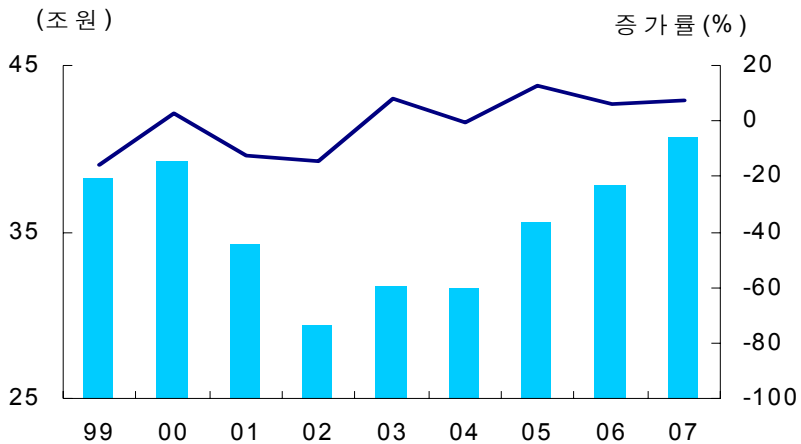
구 분	개인보험		단체보험		전체	
	금액	증가율	금액	증가율	금액	증가율
FY1999	215,870	-18.3	167,179	-13.1	383,049	-16.1
FY2000	224,551	4.0	167,919	0.4	392,471	2.5
FY2001	226,683	0.9	116,231	-30.8	342,914	-12.6
FY2002	212,197	-6.6	81,983	-29.5	294,180	-14.4
FY2003	255,554	20.4	61,840	-24.6	317,394	7.9
FY2004	267,067	4.5	49,159	-20.5	316,226	-0.4
FY2005	294,012	10.1	61,803	25.7	355,815	12.5
FY2006(E)	303,297	3.2	74,772	21.0	378,069	6.3
FY2007(F)	320,022	5.5	87,723	17.3	407,745	7.8

- FY2007 개인보험부문의 총지급보험금 규모는 생사혼합보험 지급보험금이 감소하고 사망보험 지급보험금이 증가하면서 FY2006 대비 5.5% 증가한 32조원 규모를 보일 것으로 전망됨.
- 생사혼합보험의 경우 변액유니버설의 환급금이 증가하겠으나 일반계정 생사혼합보험의 지급보험금이 감소하면서 FY2006에 이어 감소세

가 지속될 전망이다.

- 사망보험의 지급보험금은 종신보험과 건강보험을 중심으로 지속적으로 증가할 것으로 전망됨.
- 생존보험의 경우 해약환급금 감소가 예상되며 FY2006 대비 지급보험금 증가는 소폭에 그칠 전망이다.

<그림 IV-5> 생명보험 총지급보험금 추이



- FY2006 개인보험 총지급보험금은 사망보험금지급의 증가에도 불구하고 생사혼합보험의 지급보험금이 감소함에 따라 전년 대비 3.2% 증가한 30조원 규모가 될 것으로 추정됨.

- 생사혼합보험의 경우 과거 2001년 1월 보험차익 비과세 기간이 연장되기 전 판매된 보험상품들의 만기도래 후 보험금지급이 감소되고 있음.

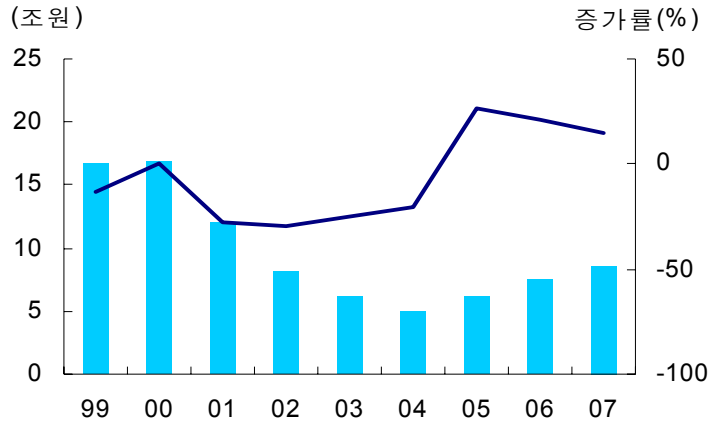
<표 IV-9> 개인보험 종목별 총지급보험금 전망

(단위 : 억원, %)

구 분	생존보험		사망보험		생사혼합보험		개인보험 계	
	금액	증가율	금액	증가율	금액	증가율	금액	증가율
FY1999	75,019	-49.0	30,025	0.5	110,826	27.2	215,870	-18.3
FY2000	71,612	-4.5	36,040	20.0	116,898	5.5	224,551	4.0
FY2001	64,238	-10.3	46,263	28.4	116,182	-0.6	226,683	0.9
FY2002	52,623	-18.9	55,419	19.8	104,155	-10.4	212,197	-6.6
FY2003	60,712	15.4	74,666	34.7	120,177	15.4	255,554	20.4
FY2004	73,135	20.5	91,553	22.6	102,379	-14.8	267,067	4.5
FY2005	83,350	14.0	99,617	8.8	111,045	8.5	294,012	10.1
FY2006(E)	93,431	12.1	109,579	10.0	100,287	-9.7	303,297	3.2
FY2007(F)	107,646	15.2	122,729	12.0	89,648	-10.6	320,022	5.5

- FY2007 단체보험 총지급보험금은 퇴직보험에 대한 수입보험료가 증가함에 따라 FY2006 대비 17.3% 증가한 8조 8천억원 수준을 기록할 것으로 전망됨.
- FY2006 단체보험 경우 퇴직연금제도 가입이 원활하지 않고 퇴직보험에 대한 3월말 결산법인들의 수입보험료가 늘면서 지급보험금도 같이 늘어남에 따라 총지급보험금은 FY2005 대비 21.0% 증가한 7조 5천억원 수준이 될 것으로 추정됨.
 - 퇴직연금제에 대한 꾸준한 보완 대책이 마련되고 있으며 보험회사들도 퇴직연금제의 선점에 노력이 가시화되고 있음에 따라 하반기 퇴직연금 수요 증가도 배제할 수 없음.
 - 이 경우, 퇴직보험에서 전환분이 환급금으로 계상됨에 따라 단체보험 지급보험금의 증가로 나타날 가능성도 있음.

<그림 IV-6> 단체보험 지급보험금 추이



○ 총지급보험금은 단체보험의 지급보험금의 증가율이 감소하나 개인보험의 지급보험금 증가율이 상승하면서 FY2007의 보험금지급률은 전년대비 소폭 증가된 56.7% 수준을 유지할 것으로 전망됨.

- FY2006의 보험금지급률은 사망보험과 생존보험의 지급보험금이 증가하나 생사혼합보험의 지급보험금이 감소하면서 개인보험의 지급보험금이 감소하면서 전년대비 1.4%p 개선된 56.5%가 될 것으로 추정됨.

<표 IV-10> 생명보험 보험금 지급률 전망

(단위 : %)

구 분	FY2001	FY2002	FY2003	FY2004	FY2005	FY2006(E)	FY2007(F)
지급률	72.5	60.0	63.0	58.8	57.9	56.5	56.7

3. 손해보험

가. 개관

- FY2007 손해보험의 원수보험료는 장기손해보험의 꾸준한 성장, 자동차보험의 성장 회복에 따라 전년 대비 10.3% 성장한 31조 5,933억원을 나타낼 것으로 전망됨.
 - 반면, FY2007 일반손해보험은 보증보험, 특종보험의 둔화로 인해 3%대의 성장에 그칠 것으로 전망됨.
 - FY2006에도 장기손해보험은 높은 성장률을 나타낼 것으로 추정되고, 자동차보험은 최근의 손해율 악화를 반영한 보험료 인상으로 성장이 회복될 전망이다.

1) 원수보험료 및 손해율

- FY2007 손해보험 산업은 자동차보험, 장기손해보험 모두 양호한 성장세가 예상되며, 손해율도 자동차보험을 중심으로 안정화될 것으로 전망됨.
 - 자동차보험은 온라인 상품 판매 비중의 확대 전망에도 불구하고, 손해율 악화에 따른 보험료 현실화와 자동차등록대수 증가율 회복으로 6.9%의 성장률을 나타낼 전망이다.
 - 보험료 성장으로 인해 자동차보험의 손해율도 다소 안정될 것으로 예상되어 FY2006 78.1%에서 FY2007 76.8%로 감소할 전망이다.
 - 특히, FY2007부터 시행되는 차량모델별 보험료 차등화, 할인할증제도 개선, 보험사기 방지대책 등 자동차보험 정상화 방안 마련

등은 손해율 개선에 기여할 것임.

- 장기손해보험은 FY2007에도 꾸준한 성장세를 지속할 것으로 예상되며, 전체 손해율도 안정적인 것으로 전망됨.
 - 장기손해보험의 성장은 통합형보험을 비롯한 상해 및 질병부문의 성장, 방카슈랑스를 통한 저축성보험 및 환급형보험의 판매 확대에 의하여 FY2007 15.8%의 성장이 전망됨.
 - 상해/질병 부문(통합형보험 포함)의 비중이 꾸준히 확대되고 보험금 지급도 증가 추세이나, 통합형보험의 낮은 손해율로 인하여 전체 장기손해보험 손해율은 FY2006 85.1%, FY2007 85.3%로 전망됨.
- FY2007 일반손해보험은 경기 둔화 전망에 따라 수요가 제한적일 것으로 예상되어 보험료 수입은 소폭 성장할 것으로 전망됨.
 - 화재보험을 제외한 특종보험, 보증보험, 해상보험 등에서 전년도에 미치지 못하는 성장률을 나타낼 전망이다.
 - 특히, 보증보험은 FY2006 높은 성장을 주도하였던 모기지크레딧보험의 판매가 정부의 대출 규제책으로 대폭 축소될 것으로 예상되어 3.7%의 성장률에 그칠 것임.
- FY2006 손해보험 원수보험료는 전년 대비 11.4% 성장한 28조 6,454억 원으로 예상됨.
 - 장기손해보험은 통합형보험의 급성장, 방카슈랑스를 통한 저축성보험 확대 등에 따라 전년 대비 17.6%의 성장이 예상됨.
 - 자동차보험도 보험료 인상으로 인하여 6.8% 성장이 예상되며, 일반손해보험은 보증보험, 특종보험의 성장에 힘입어 9.7%의 성장률이 예상됨.

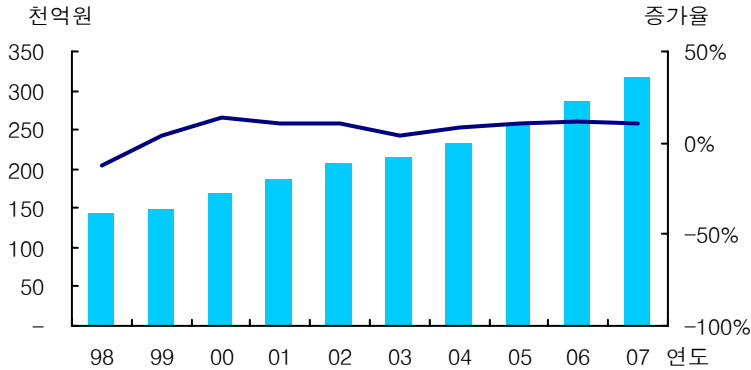
<표 IV-11> 손해보험 원수보험료 전망

(단위 : 억원, %)

구분	FY2001	FY2002	FY2003	FY2004	FY2005	FY2006(E)	FY2007(F)
손보전체	186,959	206,129	213,783	232,189	257,235	286,454	315,843
	10.9	10.3	3.7	8.6	10.8	11.4	10.3
보증보험 제외	179,803	196,767	204,364	223,171	247,168	274,447	303,392
	10.6	9.4	3.9	9.2	10.8	11.0	10.5

주 : 1) 해외원보험과 퇴직보험, 부수사업 실적 포함임.
 2) 하단의 수치는 전년대비 증가율임.

<그림 IV-7> 손해보험 원수보험료 추이



2) 보험종목별 점유율

○ 보험종목별 점유율에 있어서는 장기손해보험(개인연금 및 퇴직보험 포함)의 점유율이 확대되고, 자동차보험 및 일반손해보험은 다소 축소될 것으로 전망됨.

- FY2007 장기손해보험 점유율은 53.1%, 자동차보험은 31.8%, 일반손해보험은 15.1%의 점유율을 나타낼 것임.

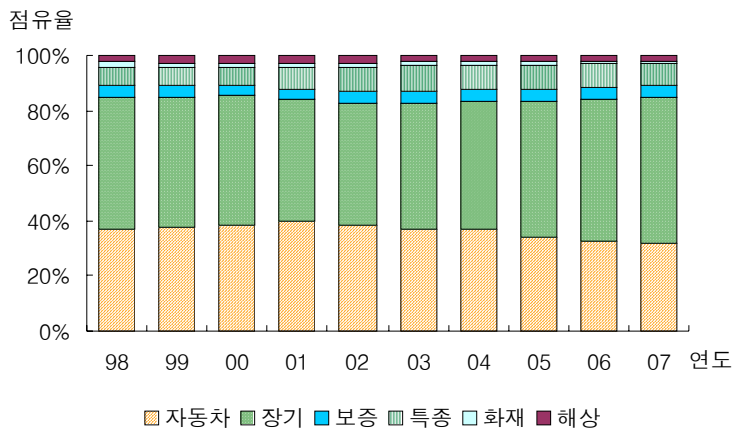
<표 IV-12> 손해보험 종목별 점유율 전망

(단위 : %)

구분	FY2001	FY2002	FY2003	FY2004	FY2005	FY2006(E)	FY2007(F)
일반	16.0	17.2	16.2	16.5	16.4	16.1	15.1
자동차	39.9	38.4	37.2	36.7	34.2	32.8	31.8
장기	44.1	44.4	46.5	46.8	49.5	51.1	53.1
계	100.0	100.0	100.0	100.0	100.0	100.0	100.0

주 : 일반에는 해외원보험, 부수사업이, 장기에는 개인연금과 퇴직보험이 포함됨.

<그림 IV-8> 손해보험 종목별 점유율 추이



나. 보험종목별 전망

1) 화재보험

- FY2007 화재보험 원수보험료는 전년대비 6.7% 증가한 3,290억원으로 전망되며, FY2006에는 전년대비 -4.9% 증가한 3,083억원에 이를 것으로 추정됨.

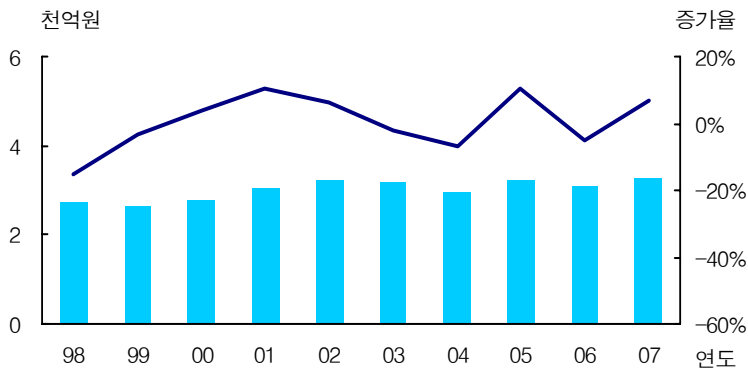
- FY2006에는 2006년 4월부터 공장, 일반, 주택물건의 보험요율 인하가 적용되고, 건설 및 투자부문의 성장 부진으로 마이너스 성장을 나타낼 것으로 예상됨.
- FY2007 화재보험은 주택 및 일반 물건의 보험료 인상 효과가 발생하고, 제한적이기는 하나 건설투자 및 설비투자 증가가 전망됨에 따라 6.7%의 성장률이 전망됨.

<표 IV-13> 화재보험 원수보험료 전망

(단위 : 억원, %)

구분	FY2001	FY2002	FY2003	FY2004	FY2005	FY2006(E)	FY2007(F)
원수보험료	3,035	3,219	3,160	2,937	3,242	3,083	3,290
증가율	10.2	6.1	-1.8	-7.1	10.4	-4.9	6.7

<그림 IV-9> 화재보험 원수보험료 추이



- FY2006 화재보험 손해율은 수입보험료의 마이너스 성장과 2006년 7~8월중 태풍 및 폭우 피해로 전년도에 비해 악화될 것으로 예상되며, FY2007 손해율은 다소 안정될 것임.

- FY2006의 경우 보험료 성장 감소와 풍수해 피해 및 겨울철 화재 발생 등 계절적 요인을 감안할 때, 손해율이 46.1%로 상승된 수준을 나타낼 것으로 예상됨.
- FY2007에는 보험료 성장으로 42.3%로 손해율이 개선될 전망이다.

<표 IV-14> 화재보험 손해율 전망

(단위 : %)

구분	FY2001	FY2002	FY2003	FY2004	FY2005	FY2006(E)	FY2007(F)
손해율	51.1	54.3	61.7	56.4	40.9	46.1	42.3

<그림 IV-10> 화재보험 손해율 추이



2) 해상보험

- FY2007 해상보험 원수보험료는 전년대비 -2.1% 성장한 5,957억원에 이를 전망이며, FY2006 원수보험료는 전년보다 15.3% 성장한 6,084억원에 이를 것으로 추정됨.

- FY2006 해상보험 성장은 수출증가율 둔화세, 보험요율 인하 조정으로

인한 적하보험의 마이너스 성장에도 불구하고, 선박톤수 증가 등 선박보험 급성장세로 15.3%의 높은 성장률을 보일 것으로 추정됨.

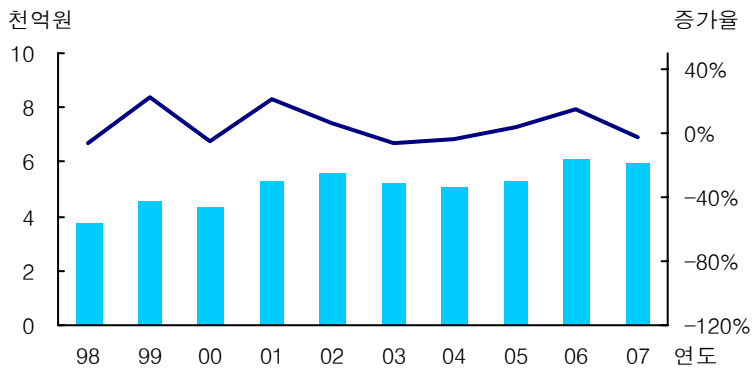
- FY2007에는 2006년 7~8월 발생한 폭우피해 및 북핵 사태로 인한 해외 재보험요율 인상 등 보험료 성장 요인을 포함하고 있음에도 불구하고, 수출증가율 둔화세 지속 및 보험료 인하 조정이 예정되어 있어 -2.1%의 성장률을 기록할 것임.

<표 IV-15> 해상보험 원수보험료 전망

(단위 : 억원, %)

구분	FY2001	FY2002	FY2003	FY2004	FY2005	FY2006(E)	FY2007(F)
원수보험료	5,292	5,605	5,242	5,071	5,277	6,084	5,957
증가율	21.8	5.9	-6.5	-3.2	4.1	15.3	-2.1

<그림 IV-11> 해상보험 원수보험료 추이



- FY2006 손해율은 태풍 및 폭우 피해에도 불구하고 선박보험을 중심으로 한 보험료 성장으로 양호한 수준을 나타낼 것으로 예상되고, FY2007에도 보험료 성장 지속으로 안정된 손해율을 보일 전망이다.

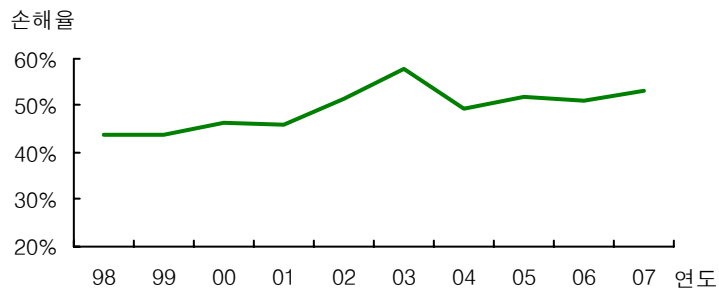
- FY2006 해상보험은 7~8월 발생한 태풍 피해에도 손해율에는 큰 영향이 없는 것으로 나타났으며, 원수보험료 성장이 15.3%로 높게 예상됨에 따라 연간 손해율 수준도 50.9%로 예상됨.
- FY2007에는 적하보험의 성장 둔화를 비롯하여 전체 원수보험료의 마이너스 성장 전망에 따라 손해율은 53.1%로 상승할 것임.

<표 IV-16> 해상보험 손해율 전망

(단위 : %)

구분	FY2001	FY2002	FY2003	FY2004	FY2005	FY2006(E)	FY2007(F)
손해율	46.0	51.6	57.7	49.5	52.0	50.9	53.1

<그림 IV-12> 해상보험 손해율 추이



가) 적하보험

- FY2007 적하보험 원수보험료는 전년대비 -3.1% 성장한 2,060억원으로 전망되며, FY2006는 -1.7% 성장한 2,126원으로 추정됨.
- FY2006 적하보험은 수출증가율이 16.1%로 둔화세가 지속될 것이라는 전망과 참조순보험요율 인하 효과로 인하여 마이너스 성장을 나타낼 것으로 예상됨.

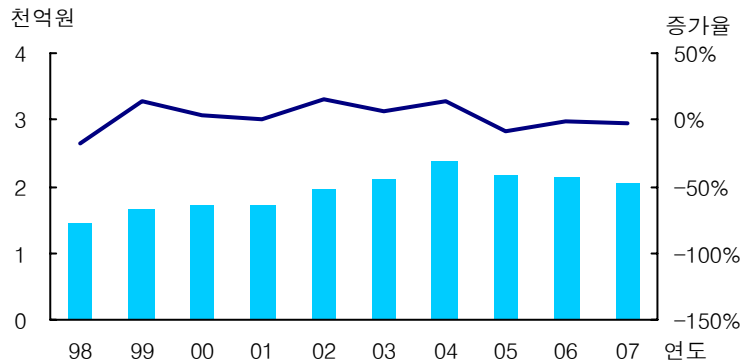
- FY2007에도 적하보험 보험료 인하요인이 발생하고 있고, 수출증가율도 전년 수준에서 큰 변화가 기대되지 않음에 따라 보험료 성장은 마이너스 성장을 지속할 것으로 전망됨.

<표 IV-17> 적하보험 원수보험료 전망

(단위 : 억원, %)

구분	FY2001	FY2002	FY2003	FY2004	FY2005	FY2006(E)	FY2007(F)
원수보험료	1,704	1,963	2,096	2,373	2,163	2,126	2,060
증가율	0.0	15.3	6.8	13.2	-8.8	-1.7	-3.1

<그림 IV-13> 적하보험 원수보험료 추이



나) 선박보험

- 선박보험 원수보험료는 FY2006 전년 대비 11.7% 증가한 2,419억 원으로 예상되며, FY2007에는 2,533 억 원으로 4.7% 성장할 전망이다.

- FY2006에는 선박의 대형화로 인한 보험가입금액 증가, 보험 가입물건의 증가 추세에 따라 원수보험료 성장은 11.7%의 높은 성장률을 보일 것으로 예상됨.

- FY2007에도 이러한 추세는 지속될 전망이나, 보험료 인하 조정이 예상됨에 따라 성장은 4.7%에 그칠 전망이다.

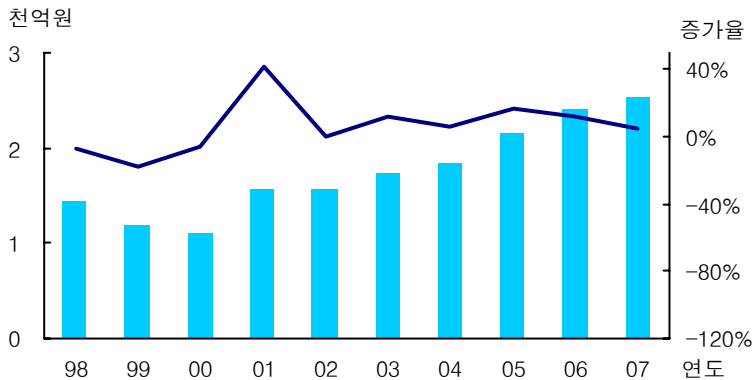
<표 IV-18> 선박보험 원수보험료 전망

(단위 : 억원, %)

구분	FY2001	FY2002	FY2003	FY2004	FY2005	FY2006(E)	FY2007(F)
원수보험료	1,572	1,566	1,744	1,848	2,166	2,419	2,533
증가율	41.4	-0.4	11.4	6.0	17.2	11.7	4.7

주 : 세부종목의 분류통계가 없는 FY2000 자료는 보험개발원의 요율검증자료를 이용하여 세부종목별로 분리하였음.

<그림 IV-14> 선박보험 원수보험료 추이



다) 항공보험

- FY2007 항공보험 원수보험료는 전년 대비 52.1% 증가한 1,045억원에 이를 전망이며, FY2006은 73.7% 성장한 1,023억원의 보험료 규모가 예상됨.

- FY2006 항공보험은 국내 손보사의 해외 항공기 인수 참여, 인공위성

등 항공우주보험의 신규가입건수 증가 등으로 높은 성장률을 나타낼 것이며, FY2007에는 FY2006과 유사한 보험료 수준을 보일 것임.

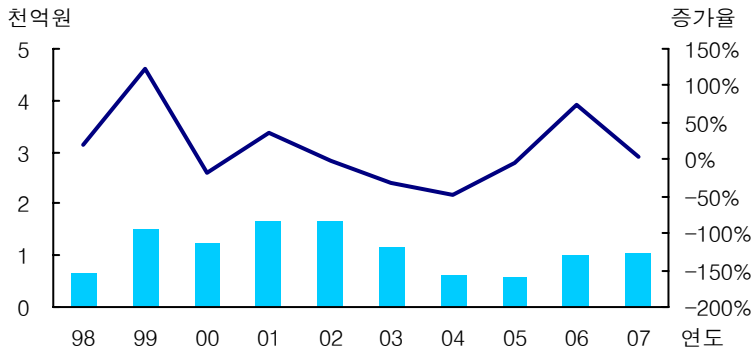
<표 IV-19> 항공보험 원수보험료 전망

(단위 : 억원, %)

구분	FY2001	FY2002	FY2003	FY2004	FY2005	FY2006(E)	FY2007(F)
원수보험료	1,677	1,666	1,155	615	589	1,023	1,045
증가율	37.1	-0.7	-30.7	-46.8	-4.2	73.7	2.1

주 : 세부종목의 분류통계가 없는 FY2000 자료는 보험개발원의 요율검증자료를 이용하여 세부종목별로 분리하였음.

<그림 IV-15> 항공보험 원수보험료 추이



3) 자동차보험

○ FY2007 자동차보험 원수보험료는 10조 326억원으로 전년대비 6.9% 성장할 것으로 전망되며, FY2006에는 6.8% 성장한 9조 3,826억원으로 추정됨.

- FY2006 자동차보험은 저렴한 상품을 판매하는 온라인 시장의 지속적인 확대에도 불구하고, 최근 손해율 악화로 인한 보험요율 인상, 자동

차등록대수 증가율 회복으로 인하여 6%대의 성장이 예상된다.

- 자동차보험에서 온라인상품의 판매 비중은 신규 시장 진출회사의 증가 등으로 인해 꾸준히 확대될 것으로 예상되며, 온라인채널은 자동차보험의 주요 채널로 부각될 것임.
- FY2007 자동차보험은 6.9%의 성장률을 보이며 FY2006과 유사한 수준의 성장세를 나타낼 것으로 전망됨.
- FY2007에도 보험료 인상과 더불어 등록대수 증가율 회복세 지속, 차량의 고급화로 인한 대당보험료 증가가 예상됨에 따라 양호한 성장을 보일 전망이다.
- 또한, 차량모델별 요율 차등화, 할인할증제도 개선 및 보험사기방지 대책 마련 등도 보험료 수입에 긍정적인 요인으로 작용할 것임.

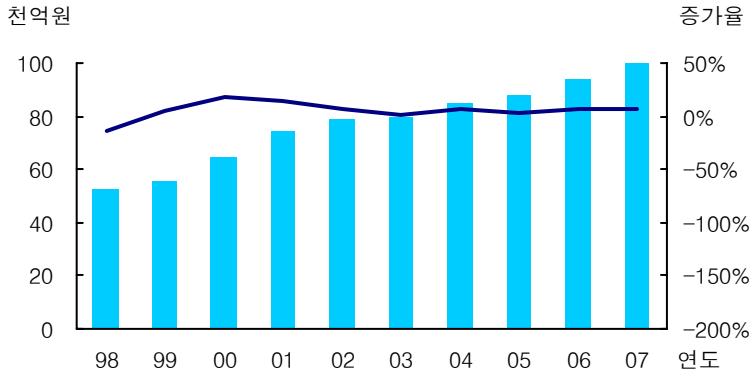
<표 IV-20> 자동차보험 원수보험료 전망

(단위 : 억원, %)

구분		FY2001	FY2002	FY2003	FY2004	FY2005	FY2006(E)	FY2007(F)
책임 보험	보험료	27,508	28,230	27,544	30,210	31,253	33,496	35,836
	증가율	16.8	2.6	-2.4	9.7	3.5	7.2	7.0
임의 보험	보험료	47,093	50,908	52,062	54,998	56,636	60,330	64,489
	증가율	13.7	8.1	2.2	5.6	3.3	6.5	6.9
합계	보험료	74,601	79,138	79,606	85,208	87,890	93,826	100,326
	증가율	14.8	6.1	0.6	7.0	3.1	6.8	6.9

주 : 세부종목의 분류통계가 없는 FY2001 자료는 보험개발원의 요율검증통계 자료를 이용하여 책임보험과 임의보험을 분리하였음.

<그림 IV-16> 자동차보험 원수보험료 추이



○ FY2006 자동차보험 손해율은 원수보험료 성장에도 불구하고 78.1%로 상승할 것으로 추정되며, FY2007은 76.8%로 다소 안정된 수준을 나타낼 전망이다.

- FY2006 손해율은 사고발생률 증가, 여름철 태풍 및 폭우 피해 등으로 인해 전년도보다 상승할 것으로 예상되며, 전체 손해보험 산업의 수익성 악화요인으로 작용할 것임.

· 자동차보험 사고발생률³⁾은 FY2004 5.2%에서 2006년 8월말 기준 5.8%로 증가하였음.

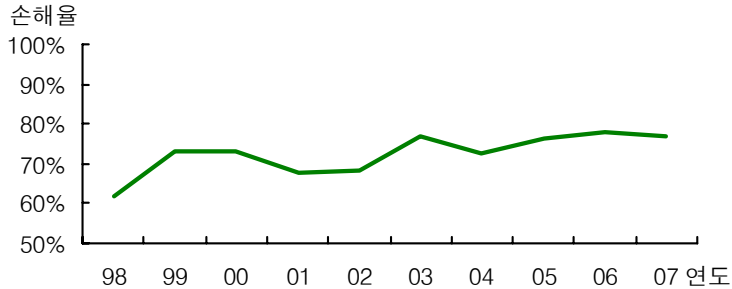
- FY2007에는 원수보험료의 양호한 성장세가 지속될 것으로 전망되고, 차량 모델별 보험료 차등화, 할인할증제도 개선, 보험사기 방지대책 마련 등 정부의 자동차보험 정상화 노력으로 손해율이 개선될 전망이다.

3) 대인배상책임보험 I 사고발생률임.

<표 IV-21> 자동차보험 손해율 전망

(단위 : %)							
구분	FY2001	FY2002	FY2003	FY2004	FY2005	FY2006(E)	FY2007(F)
손해율	67.6	68.4	76.7	72.7	76.6	78.1	76.8

<그림 IV-17> 자동차보험 손해율 추이



4) 보증보험

- FY2007 보증보험 원수보험료는 전년 대비 3.9% 성장한 1조 2,451억원으로 전망되며, FY2006에는 19.3% 증가한 1조 2,007억원으로 추정됨.
 - FY2006 보증보험은 이행보증보험의 꾸준한 성장과 모기지크레딧보험(MCI) 등 대출관련 보증시장이 급성장함에 따라 19.3%의 높은 성장률이 예상됨.
 - FY2007에는 부동산 관련 대출 규제가 강화됨에 따라 모기지크레딧보험의 급성장세는 다소 진정될 것으로 전망됨에 따라 3.9% 성장에 그칠 전망이다.
 - 또한, 건설투자 부문도 소폭 증가에 그칠 것으로 전망됨에 따라 전망은 이행보증을 비롯한 보증보험 수요에 부정적으로 작용할 것

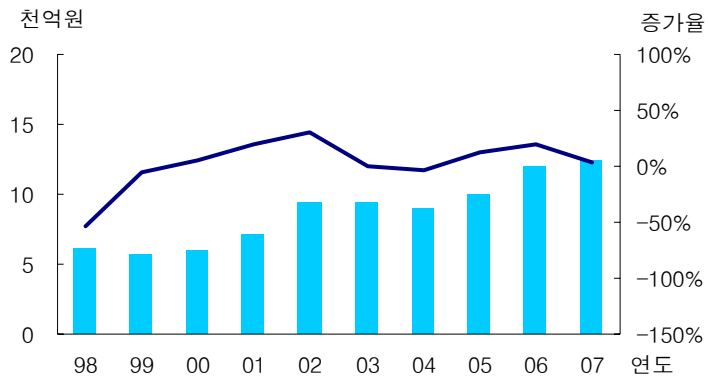
이며, 이행보증, 공탁보증 등 종목에 대해 보험료 인하가 적용됨에 따라 3.9% 성장에 그칠 전망이다.

<표 IV-22> 보증보험 원수보험료 전망

(단위 : 억원, %)

구분	FY2001	FY2002	FY2003	FY2004	FY2005	FY2006(E)	FY2007(F)
원수보험료	7,156	9,362	9,419	9,018	10,067	12,007	12,451
증가율	18.9	30.8	0.6	-4.3	11.6	19.3	3.7

<그림 IV-18> 보증보험 원수보험료 추이



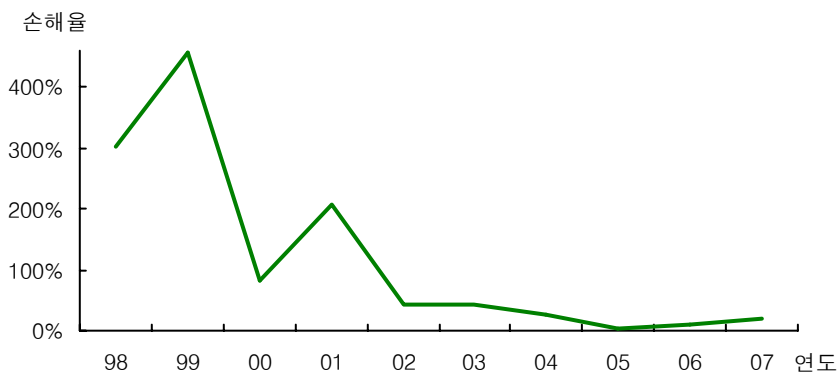
- FY2006 보증보험 손해율은 최근 보증보험의 낮은 사고발생률과 원수보험료의 높은 성장, 구상이익의 증가로 9.2%의 낮은 손해율이 예상됨.
- FY2007에는 원수보험료 성장이 둔화될 것으로 전망됨에 따라, 사고발생이 크게 증가하지 않은 경우 손해율은 19.3%로 상승할 전망이다.

<표 IV-23> 보증보험 손해율 전망

(단위 : %)

구분	FY2001	FY2002	FY2003	FY2004	FY2005	FY2005(E)	FY2006(F)
손해율	208.3	42.0	44.1	25.3	2.9	9.1	19.3

<그림 IV-19> 보증보험 손해율 추이



5) 특종보험

○ FY2007 특종보험의 원수보험료는 대부분 종목에서 전년도에 비해 성장이 둔화되어 전년 대비 4.5% 증가한 2조 6,137억원으로 전망됨.

- 가장 높은 점유율을 나타내는 종합보험은 고객들의 패키지화 선호, 방카슈랑스를 통한 꾸준한 판매 등으로 전년도 보다 시장이 다소 확대될 것으로 예상됨.
- 기술보험은 건설투자 부문의 증가율이 플러스로 전환될 전망되나, 증가폭이 크지 않을 것으로 예상되어 기술보험 수요 증가도 제한적일 것임.

- 책임보험은 근로자재해보상보험을 중심으로 보험료 인하요인이 발생하고 있어 보험료 성장이 감소할 전망이다 반면, 상해보험은 판매가 꾸준히 확대될 것으로 전망됨.

○ FY2006 특종보험 원수보험료는 책임보험의 경우 마이너스 성장이 예상되는 반면, 상해보험의 높은 성장률과 종합보험, 기술보험의 양호한 성장으로 인해 전년 대비 6.4% 증가한 2조 5,011억원으로 추정됨.

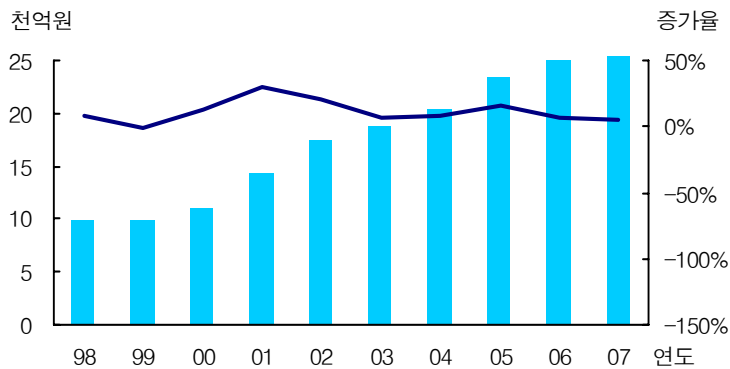
<표 IV-24> 특종보험 원수보험료 전망

(단위 : 억원, %)

구분	FY2001	FY2002	FY2003	FY2004	FY2005	FY2006(E)	FY2007(F)
원수보험료	14,430	17,484	18,741	20,369	23,513	25,011	26,137
증가율	29.5	21.2	7.2	12.7	11.0	6.4	4.5

주 : 해외원보험, 부수사업 포함 실적임.

<그림 IV-20> 특종보험 원수보험료 추이



○ FY2006 특종보험 손해율은 상해보험의 손해율 상승으로 53.6% 다소 악화될 것으로 예상되며, FY2007에는 50.2%의 손해율이 전망됨.

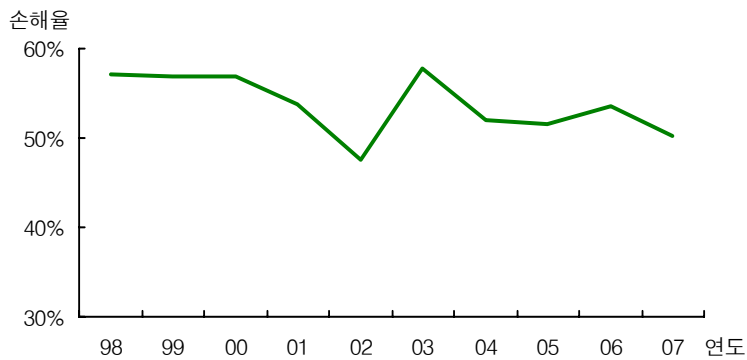
- FY2006에는 단체상해보험에서의 일시적인 손해율 급등으로 인하여 특종보험 전체 손해율이 증가할 것으로 예상됨.
- 이를 감안할 때, FY2007 특종보험 손해율은 보험료 성장둔화, 상해보험을 중심으로 한 사고 발생 증가 등 상승요인이 포함되어 있음에도 불구하고 FY2006보다는 개선된 손해율을 나타낼 전망이다.

<표 IV-25> 특종보험 손해율 전망

(단위 : %)

구분	FY2001	FY2002	FY2003	FY2004	FY2005	FY2006(E)	FY2007(F)
손해율	53.8	47.5	57.8	52.0	51.6	53.6	50.2

<그림 IV-21> 특종보험 손해율 추이



가) 기술보험

- FY2006 기술보험은 전년 대비 8.5% 성장한 3,129억원의 보험료가 거수될 것으로 예상되며, FY2007에는 7.1% 성장한 3,351억원으로 전망됨.
- FY2006에는 건설투자 증가율이 -1.2%로 마이너스를 나타낼 것으로 예상되고, 보험료 인하 조정이 적용됨에 따라 과거보다는 낮은 성장

률을 보일 것임.

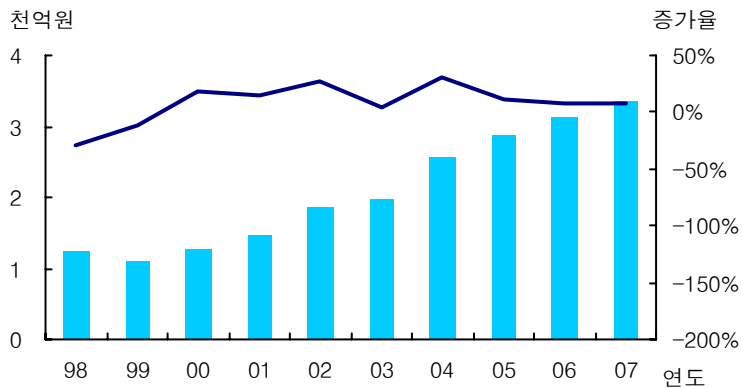
- FY2007에도 건설 및 설비투자 부문 성장률이 소폭 회복에 그칠 전망으로 기술보험 시장에 대한 수요도 크게 증가하지는 못할 것임.

<표 IV-26> 기술보험 원수보험료 전망

(단위 : 억원, %)

구분	FY2001	FY2002	FY2003	FY2004	FY2005	FY2006(E)	FY2007(F)
원수보험료	1,473	1,872	1,962	2,572	2,884	3,129	3,351
증가율	15.3	27.1	4.8	31.1	12.1	8.5	7.1

<그림 IV-22> 기술보험 원수보험료 추이



나) 배상책임보험

- FY2007 배상책임보험의 원수보험료는 전년 대비 -2.9% 성장한 4,644억 원으로 예상되며, FY2006에는 전년 대비 -5.1% 성장한 4,783억원 추정되어 당분간 마이너스 성장을 지속할 것으로 예상됨.

- 배상책임보험은 2005년 1월 적재물배상책임보험 가입 의무화, 전문인 배상책임보험 등 꾸준한 수요 증가에도 불구하고 보험료 인하 조정

적용으로 FY2005 이후 마이너스 성장을 나타내고 있음.

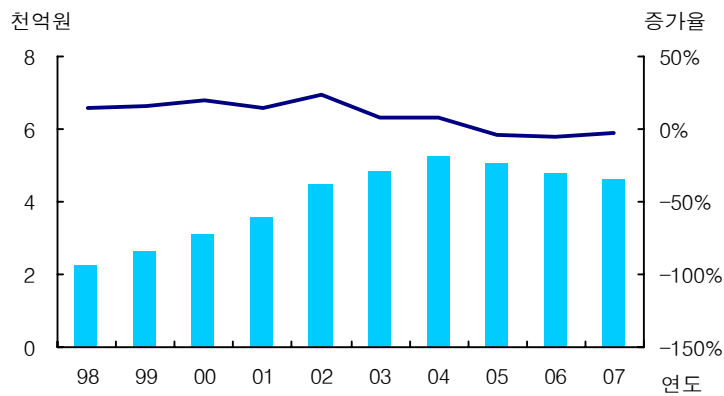
- FY2007에도 배상책임보험의 수요 변화보다는 근로자재해배상책임보험 등 대부분 종목에서의 보험요율 인하 요인이 발생함에 따라 마이너스 성장률을 나타낼 전망이다.

<표 IV-27> 배상책임보험 원수보험료 전망

(단위 : 억원, %)

구분	FY2001	FY2002	FY2003	FY2004	FY2005	FY2006(E)	FY2007(F)
원수보험료	3,602	4,468	4,835	5,243	5,040	4,783	4,644
증가율	15.0	24.0	8.2	8.4	-3.9	-5.1	-2.9

<그림 IV-23> 배상책임보험 원수보험료 추이



다) 상해보험

- FY2007 상해보험은 전년 대비 5.8% 성장한 6,171억원의 보험료 규모가 전망되며, FY2006은 26.8% 성장한 5,833억원을 기록할 것으로 추정됨.

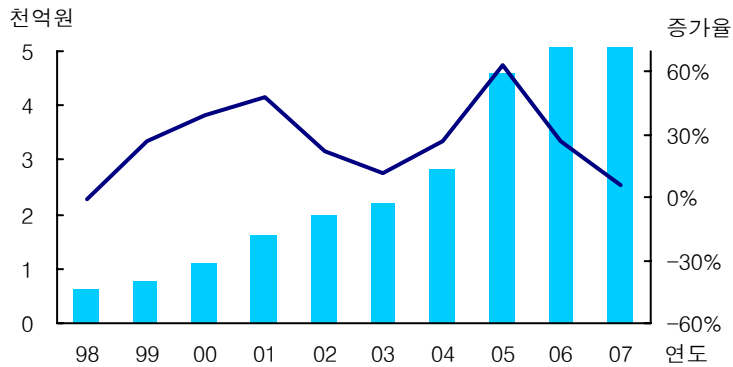
- 상해보험은 주 5일 근무제의 정착, 단체상해보험의 가입 증가, 흡소평 등 TM/CM을 통한 판매 확대 등에 기인하여 높은 성장률을 지속하고 있음.
- 상해보험의 성장 기조는 유지될 것으로 전망되지만, FY2007에는 보험료 인하 요인으로 성장률이 감소할 것으로 전망됨.

<표 IV-28> 상해보험 원수보험료 전망

(단위 : 억원, %)

구분	FY2001	FY2002	FY2003	FY2004	FY2005	FY2006(E)	FY2007(F)
원수보험료	1,623	1,991	2,216	2,818	4,600	5,833	6,171
증가율	47.9	22.7	11.3	27.2	63.2	26.8	5.8

<그림 IV-24> 상해보험 원수보험료 추이



라) 종합보험

- FY2007 종합보험은 전년 대비 4.7% 성장한 9,782억원의 원수보험료 규모를 나타낼 전망이며, FY2006의 원수보험료는 전년 대비 6.3% 성장한 10조 398억원으로 추정됨.

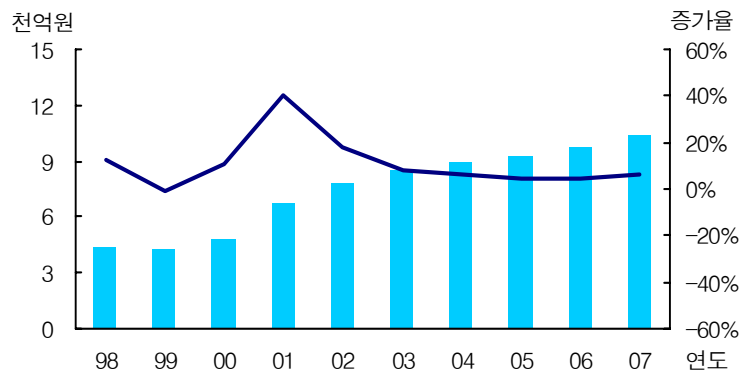
- 종합보험은 패키지형 보험에 대한 꾸준한 수요 확대로 인해 기업성 종합보험뿐만 아니라 최근에는 가계성 종합보험의 원수보험료도 증가하는 추세를 나타내고 있음.
- 특히 주 5일 근무제 등 여행 및 레저활동 인구가 증가함에 따라 가계성 종합보험에 대한 수요도 증가하는 추세임.
- FY2007에도 이러한 추세가 지속될 것으로 예상되어 종합보험의 원수보험료는 6.3%의 성장을 나타낼 전망이다.

<표 IV-29> 종합보험 원수보험료 전망

(단위 : 억원, %)

구분	FY2001	FY2002	FY2003	FY2004	FY2005	FY2006(E)	FY2007(F)
원수보험료	6,701	7,874	8,477	8,977	9,343	9,782	10,398
증가율	40.7	17.5	7.7	5.9	4.1	4.7	6.3

<그림 IV-25> 종합보험 원수보험료 추이



6) 장기손해보험

○ FY2007 장기손해보험 원수보험료는 최근의 성장세를 이어갈 것으로 전망되어 전년 대비 15.3% 성장한 15조 3,223억원을 나타낼 것이며, FY2006에는 전년 대비 17.6%의 성장률을 보일 것으로 추정됨.

- FY2006 장기손해보험은 통합형보험의 급성장세와 상해 및 질병부문에 대한 꾸준한 수요, 방카슈랑스를 통한 저축성보험 판매 확대에 인하여 17.6%의 높은 성장률을 나타낼 것으로 추정됨.

- FY2007에는 내수 위주의 경기둔화세에도 불구하고, 장기손해보험은 견조한 성장세를 지속할 것으로 전망됨.

· 우선 고령화 및 건강에 대한 관심 증대는 상해 및 질병부문의 가입을 꾸준히 확대시킬 것으로 예상되며, 각 보험회사에서도 통합형 보험 등 손해보험 산업의 새로운 성장 동력 확보에 주력할 것임.

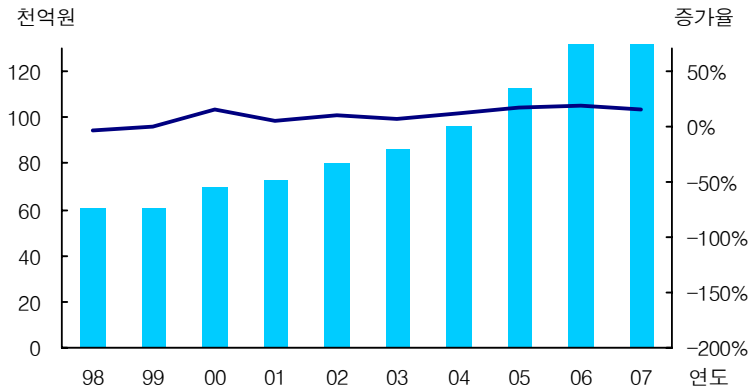
· 이와 더불어 2006년 10월 방카슈랑스를 통한 환급형 제3보험의 판매가 허용됨에 따라, 저축성보험과 함께 장기손해보험 보험료 수입에 긍정적 요인으로 작용할 것임.

<표 IV-30> 장기손해보험 원수보험료 전망

(단위 : 억원, %)

구분	FY2001	FY2002	FY2003	FY2004	FY2005	FY2006(E)	FY2007(F)
원수보험료	72,882	80,134	85,794	96,353	112,562	132,329	153,223
증가율	5.0	10.0	7.1	12.3	16.8	17.6	15.8

<그림 IV-26> 장기손해보험 원수보험료 추이



- FY2006 장기손해보험 손해율은 상해 및 질병 부문의 지급보험금 증가에도 불구하고, 원수보험료의 높은 성장세, 특히 통합형보험의 급성장과 판매초기 낮은 사고율로 인하여 85.1%의 개선된 수준을 보일 것임.
- FY2007에도 보험료의 지속 성장 전망과 통합형보험이 판매 초기라는 점을 감안할 때, 장기손해보험 전체 손해율은 53.3%로 안정적인 것으로 전망됨.
 - 단, 통합형보험을 제외한 상해 및 질병부문의 손해율은 꾸준히 상승할 것으로 예상되어 장기손해보험의 보장성 부문에 대한 손해율 관리가 이루어져야 할 것임.

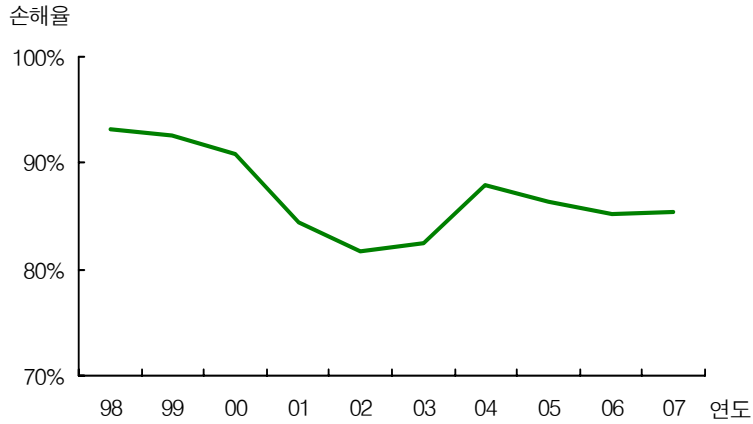
<표 IV-31> 장기손해보험 손해율 전망

(단위 : %)

구분	FY2001	FY2002	FY2003	FY2004	FY2005	FY2006(E)	FY2007(F)
손해율	84.4	81.6	82.4	87.9	86.4	85.1	85.3

자료 : 손해보험회사, 『업무보고서』, 각 월호

<그림 IV-27> 장기손해보험 손해율 추이



7) 개인연금보험 및 퇴직보험(퇴직연금)

○ FY2006 개인연금보험 원수보험료는 전년 대비 -3.5% 증가한 6,331억원으로 전망되며 FY2005에는 -3.5% 증가한 6,561억원으로 추정됨.

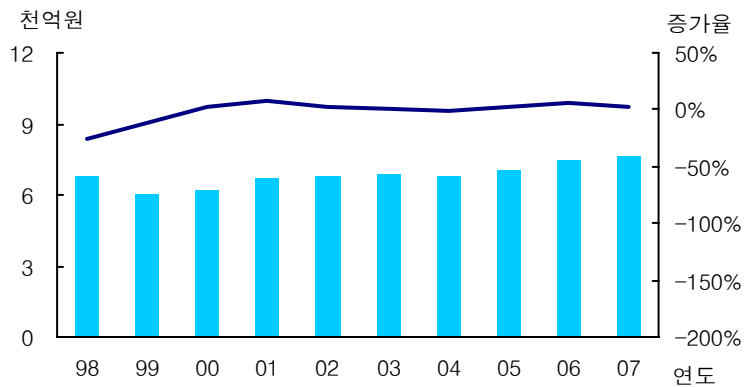
- 고령화에 따른 노후 생활 자금 마련의 필요성 증가로 인하여 향후 개인연금시장의 잠재력이 커질 것으로 예상됨.
- 그러나, 저금리 기조에 따른 자산운용의 어려움, 보험기간의 장기성에 따른 시장수요 감소 등으로 개인연금보험의 성장은 제한적일 것으로 전망됨.

<표 IV-32> 개인연금 원수보험료 전망

(단위 : 억원, %)

구분	FY2001	FY2002	FY2003	FY2004	FY2005	FY2006(E)	FY2007(F)
원수보험료	6,678	6,786	6,873	6,799	6,976	7,418	7,574
증가율	8.5	1.6	1.3	-1.1	2.6	6.3	2.1

<그림 IV-28> 개인연금 원수보험료 추이



○ FY2007 퇴직보험 및 퇴직연금의 원수보험료는 전년 대비 2.5% 증가한 6,885억원으로 전망되며, FY2006은 전년 대비 -13.1% 증가한 6,697억원으로 추정됨.

- 퇴직연금제도 도입 이후, 아직 제도가 정비되지 않아 신규 가입이 크게 증가하지는 않을 것이며, 기존 퇴직보험의 퇴직연금으로 전환시 타 금융권으로의 이탈 등으로 손해보험산업에서의 퇴직연금 시장은 높은 성장을 기대하기는 어려움.

<표 IV-33> 퇴직보험 및 퇴직연금 원수보험료 전망

(단위 : 억원, %)

구분	FY2001	FY2002	FY2003	FY2004	FY2005	FY2006(E)	FY2007(F)
원수보험료	2,865	4,401	4,949	5,622	7,707	6,697	6,885
증가율	-25.1	53.6	12.4	13.6	37.1	-13.1	2.5