

김가현 연구원

○ 국내 주요 경제지표

국내 지표		2023년 말	2024.10.31(목)	2024.11.7(목)	전주 대비
금리	CD금리(91일)	3.83%	3.43%	3.43%	0.00%p
	국고채(3년)	3.15%	2.94%	2.92%	-0.02%p
	회사채(3년, AA-)	3.90%	3.50%	3.49%	-0.01%p
환율	원/달러	1,289.40	1,383.30	1,391.50	0.6%
	원/엔(100엔)	912.66	902.20	901.29	-0.1%
	원/유로	1,426.59	1,502.19	1,493.43	-0.6%
	원/위안	180.84	193.56	194.35	0.4%
주가	KOSPI	2,655.28	2,556.15	2,564.63	0.3%
	KOSDAQ	866.57	743.06	733.52	-1.3%
	KOSPI 보험지수	16,596.76	21,632.19	21,846.17	1.0%

• KOSPI 보험지수는 KOSPI에 상장되어 있는 11개(손해보험 7개사, 생명보험 4개사) 보험회사를 대상으로 함

○ 해외 주요 경제지표

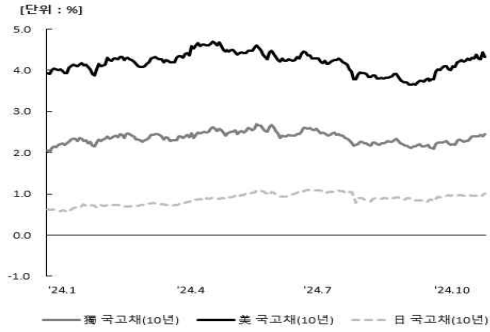
해외 지표		2023년 말	2024.10.31(목)	2024.11.7(목)	전주 대비
금리	SOFR(3개월, US\$)	5.59%	4.56%	4.52%	-0.04%p
	미국 국고채(10년)	3.88%	4.28%	4.33%	0.05%p
	독일 국고채(10년)	2.02%	2.39%	2.45%	0.06%p
	일본 국고채(10년)	0.61%	0.95%	1.01%	0.06%p
환율	엔/달러	141.28	153.33	154.39	0.7%
	달러/유로	1.11	1.09	1.07	-1.2%
주가	미국 DowJones	37,689.54	41,763.46	43,729.34	4.7%
	미국 Nasdaq	15,011.35	18,095.15	19,269.46	6.5%
	영국 FTSE100	7,733.24	8,110.10	8,140.74	0.4%
	독일 DAX30	16,751.64	19,077.54	19,362.52	1.5%
	프랑스 CAC40	7,543.18	7,350.37	7,425.60	1.0%
	일본 Nikkei225	33,464.17	39,081.25	39,381.41	0.8%
	중국 상해종합	2,974.94	3,279.82	3,470.66	5.8%
	대만 가권	17,930.81	22,820.43	23,408.82	2.6%
	홍콩 항셱	17,047.39	20,317.33	20,953.34	3.1%
	DowJones 보험지수	403.53	486.60	499.78	2.7%
실물지표	두바이유(US\$/배럴)	76.51	71.68	74.11	3.4%
	금(NYMEX)(US\$/온스)	2,062.98	2,780.97	2,666.65	-4.1%

• LIBOR가 종료됨에 따라, SOFR(Secured Overnight Financing Rate)로 대체하여 작성함

• DowJones 보험지수(DJTINN) 1991년 12월 31일을 100p로 하는 유통주식수 조정 시가총액식으로 산출되며, 뉴욕증권거래소에 상장된 글로벌 보험회사 중 상위 30개사를 대상으로 함

○ 주요지표 비교차트

〈그림 1〉 주요국 이자율 추이



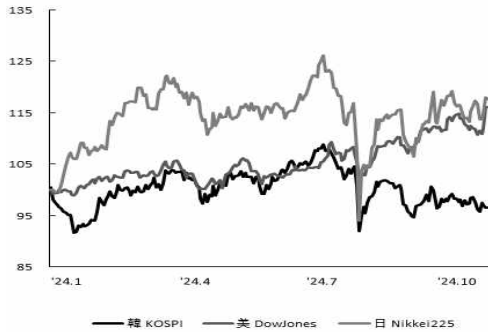
자료: 한국은행, Bloomberg

〈그림 2〉 주요국 통화의 대미달러 환율 추이



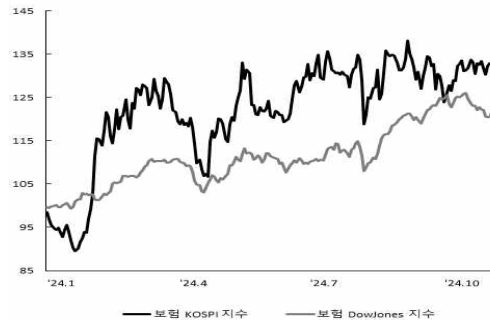
주: 2023년 12월 말 환율을 100으로 계산한 지수임
자료: 한국은행, Bloomberg

〈그림 3〉 주요국 주가지수 추이



주: 2023년 12월 말 주가지수를 100으로 계산한 지수임
자료: 한국은행, Bloomberg

〈그림 4〉 한국, 미국 보험주가지수 추이



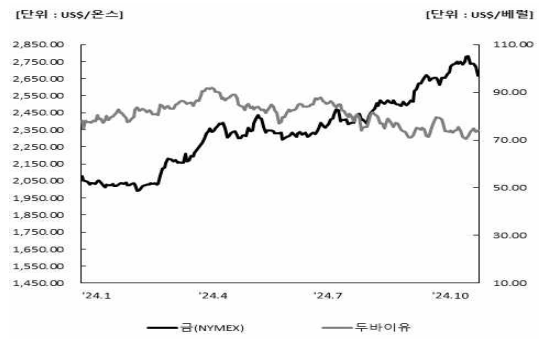
주: 2023년 12월 말 보험주가지수를 100으로 계산한 지수임
자료: 한국은행, Bloomberg

〈그림 5〉 한국, 미국 보험주가지수비 추이



주: 보험주가지수비=보험주가지수/주가지수로 계산함
자료: 한국거래소, Bloomberg

〈그림 6〉 국제유가, 금 가격 추이



자료: Bloomberg