

## ○ 국내 주요 경제지표

국내 지표		2024년 말	2025.3.27(목)	2025.4.3(목)	전주 대비
금리	CD금리(91일)	3.39%	2.85%	2.81%	-0.04%p
	국고채(3년)	2.60%	2.62%	2.53%	-0.09%p
	회사채(3년, AA-)	3.28%	3.18%	3.10%	-0.08%p
환율	원/달러	1,470.00	1,465.30	1,467.80	0.2%
	원/엔(100엔)	936.48	974.37	989.95	1.6%
	원/유로	1,528.73	1,573.15	1,592.05	1.2%
	원/위안	201.27	201.49	201.43	0.0%
주가	KOSPI	2,399.49	2,607.15	2,486.70	-4.6%
	KOSDAQ	678.19	707.49	683.49	-3.4%
	KOSPI 보험지수	20,786.00	19,702.06	19,135.42	-2.9%

- KOSPI 보험지수는 KOSPI에 상장되어 있는 11개(손해보험 7개사, 생명보험 4개사) 보험회사를 대상으로 함

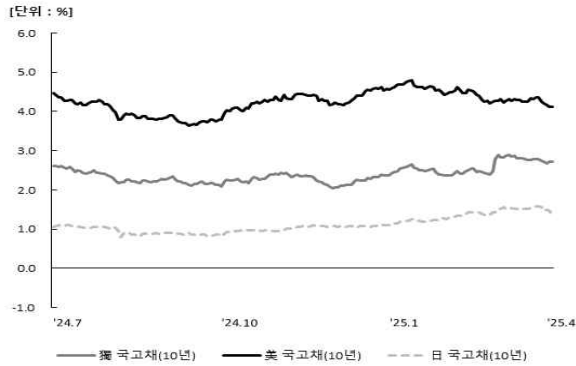
○ 해외 주요 경제지표

해외 지표		2024년 말	2025.3.27(목)	2025.4.3(목)	전주 대비
금리	SOFR(3개월, US\$)	4.31%	4.30%	4.28%	-0.02%p
	미국 국고채(10년)	4.57%	4.36%	4.13%	-0.23%p
	독일 국고채(10년)	2.37%	2.77%	2.72%	-0.05%p
	일본 국고채(10년)	1.10%	1.59%	1.34%	-0.25%p
환율	엔/달러	156.97	150.39	148.27	-1.4%
	달러/유로	1.04	1.07	1.08	1.0%
주가	미국 DowJones	42,544.22	42,299.70	42,225.32	-0.2%
	미국 Nasdaq	19,310.79	17,804.03	17,601.05	-1.1%
	영국 FTSE100	8,173.02	8,666.12	8,608.48	-0.7%
	독일 DAX30	19,909.14	22,678.74	22,390.84	-1.3%
	프랑스 CAC40	7,380.74	7,990.11	7,858.83	-1.6%
	일본 Nikkei225	39,894.54	37,799.97	34,735.93	-8.1%
	중국 상해종합	3,351.76	3,373.75	3,342.01	-0.9%
	대만 가권	23,035.10	21,951.76	21,298.22	-3.0%
	홍콩 항셱	20,059.95	23,578.80	23,202.53	-1.6%
	DowJones 보험지수	482.60	545.22	547.00	0.3%
실물지표	두바이유(US\$/배럴)	75.11	75.47	76.01	0.7%
	금(NYMEX)(US\$/온스)	2,611.88	3,056.36	3,134.16	2.5%

- LIBOR가 종료됨에 따라, SOFR(Secured Overnight Financing Rate)로 대체하여 작성함
- DowJones 보험지수(DJTINN) 1991년 12월 31일을 100p로 하는 유통주식수 조정 시가총액식으로 산출되며, 뉴욕증권거래소에 상장된 글로벌 보험회사 중 상위 30개사를 대상으로 함

○ 주요지표 비교차트

〈그림 1〉 주요국 이자율 추이



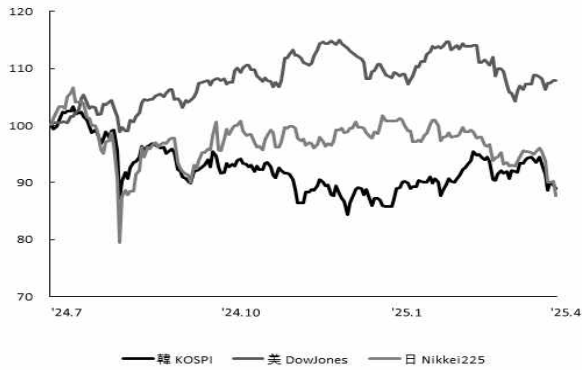
자료: 한국은행; LSEG

〈그림 2〉 주요국 통화의 대미달러 환율 추이



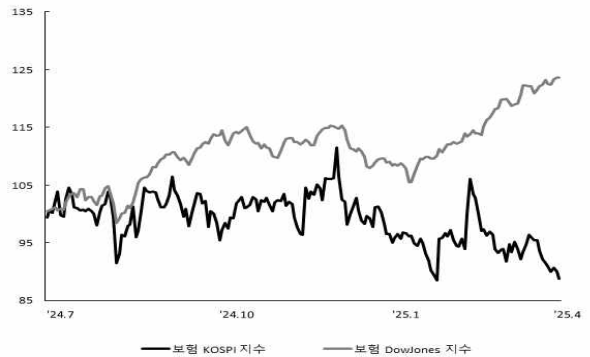
주: 2024년 6월 말 환율을 100으로 계산한 지수임  
자료: 한국은행; LSEG

〈그림 3〉 주요국 주가지수 추이



주: 2024년 6월 말 주가지수를 100으로 계산한 지수임  
자료: 한국은행; LSEG

〈그림 4〉 한국, 미국 보험주가지수 추이



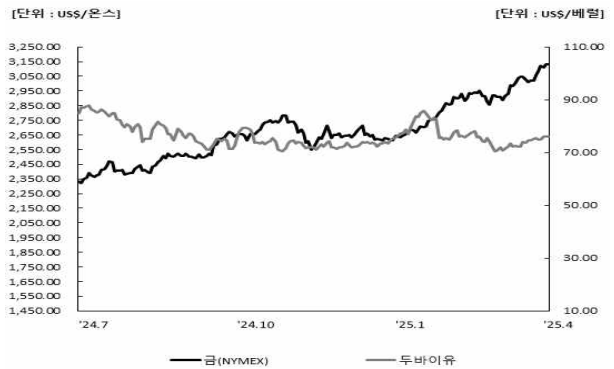
주: 2024년 6월 말 보험주가지수를 100으로 계산한 지수임  
자료: 한국은행; LSEG

〈그림 5〉 한국, 미국 보험주가지수비 추이



주: 보험주가지수비=보험주가지수/주가지수로 계산함  
자료: 한국거래소; LSEG

〈그림 6〉 국제유가, 금 가격 추이



자료: LSEG