

○ 국내 주요 경제지표

국내 지표		2025년 말	2026.4.9.(목)	2026.4.16.(목)	전주 대비
금리	CD금리(91일)	2.81%	2.82%	2.82%	0.00%p
	국고채(3년)	2.95%	3.34%	3.34%	0.00%p
	회사채(3년, AA-)	3.48%	4.00%	4.01%	0.01%p
환율	원/달러	1,434.90	1,476.10	1,473.10	-0.2%
	원/엔(100엔)	917.63	930.88	927.62	-0.4%
	원/유로	1,685.72	1,721.58	1,738.92	1.0%
	원/위안	204.76	216.32	216.06	-0.1%
주가	KOSPI	4,214.17	5,778.01	6,226.05	7.8%
	KOSDAQ	925.47	1,076.00	1,162.97	8.1%
	KOSPI 보험지수	30,496.85	37,563.36	40,579.73	8.0%

- KOSPI 보험지수는 KOSPI에 상장되어 있는 11개(손해보험 7개사, 생명보험 4개사) 보험회사를 대상으로 함

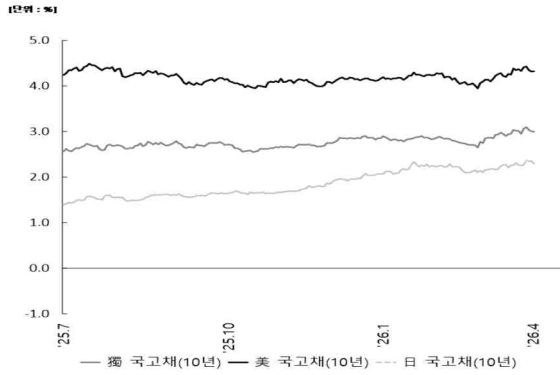
○ 해외 주요 경제지표

해외 지표		2025년 말	2026.4.9.(목)	2026.4.16.(목)	전주 대비
금리	SOFR(3개월, US\$)	3.65%	3.67%	3.68%	0.01%p
	미국 국고채(10년)	4.16%	4.28%	4.31%	0.03%p
	독일 국고채(10년)	2.85%	3.01%	3.03%	0.02%p
	일본 국고채(10년)	2.07%	2.39%	2.40%	0.01%p
환율	엔/달러	156.37	158.57	158.81	0.1%
	달러/유로	1.17	1.17	1.18	1.2%
주가	미국 DowJones	48,063.29	48,185.80	48,463.72	0.6%
	미국 Nasdaq	23,241.99	22,822.42	24,016.02	5.2%
	영국 FTSE100	9,931.38	10,603.48	10,589.99	-0.1%
	독일 DAX30	24,490.41	23,806.99	24,154.47	1.5%
	프랑스 CAC40	8,149.50	8,245.80	8,262.70	0.2%
	일본 Nikkei225	50,339.48	55,895.32	59,518.34	6.5%
	중국 상해종합	3,968.84	3,966.17	4,055.55	2.3%
	대만 가권	28,963.60	34,861.16	37,132.02	6.5%
	홍콩 항셱	25,630.54	25,752.40	26,394.26	2.5%
	DowJones 보험지수	559.62	553.68	555.32	0.3%
실물지표	두바이유(US\$/배럴)	60.95	99.26	102.05	2.8%
	금(NYMEX)(US\$/온스)	4,315.10	4,766.00	4,788.58	0.5%

- LIBOR가 종료됨에 따라, SOFR(Secured Overnight Financing Rate)로 대체하여 작성함
- DowJones 보험지수(DJTINN) 1991년 12월 31일을 100p로 하는 유통주식수 조정 시가총액식으로 산출되며, 뉴욕증권거래소에 상장된 글로벌 보험회사 중 상위 30개사를 대상으로 함

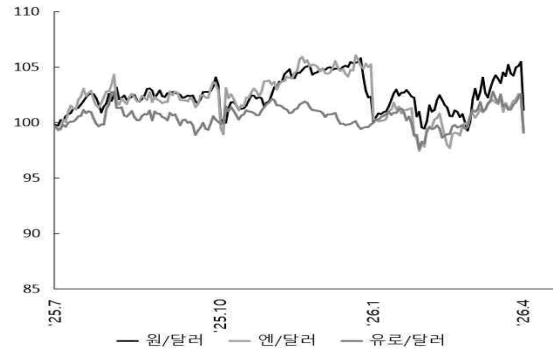
○ 주요지표 비교차트

〈그림 1〉 주요국 이자율 추이



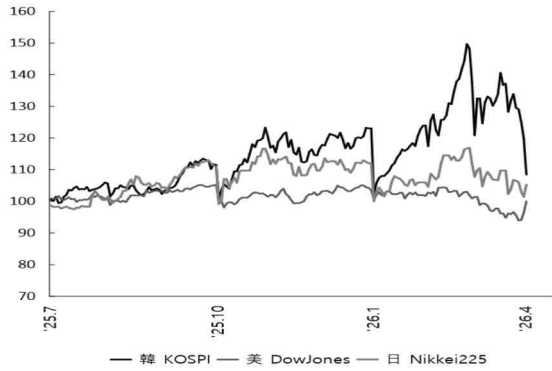
자료: 한국은행; LSEG

〈그림 2〉 주요국 통화의 대미달러 환율 추이



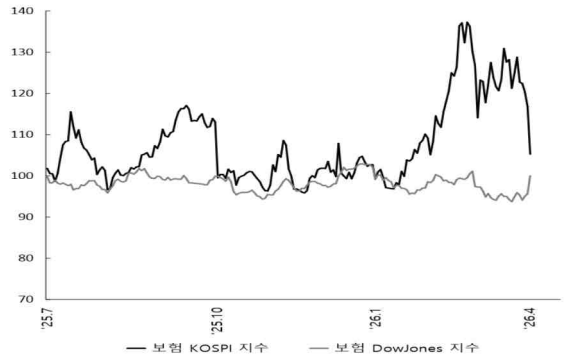
주: 2025년 6월 말 환율을 100으로 계산한 지수임
자료: 한국은행; LSEG

〈그림 3〉 주요국 주가지수 추이



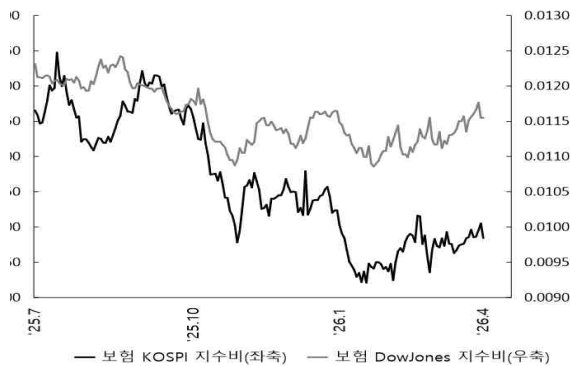
주: 2025년 6월 말 주가지수를 100으로 계산한 지수임
자료: 한국은행; LSEG

〈그림 4〉 한국, 미국 보험주가지수 추이



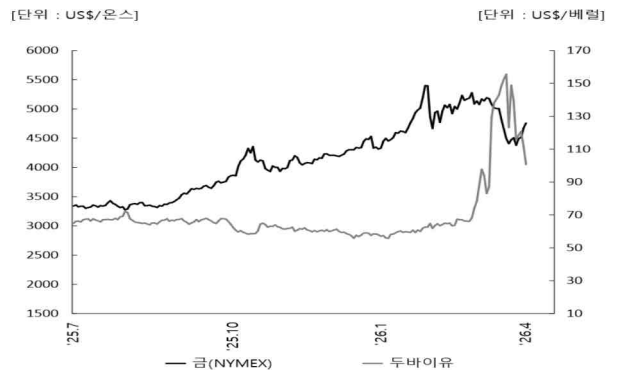
주: 2025년 6월 말 보험주가지수를 100으로 계산한 지수임
자료: 한국은행; LSEG

〈그림 5〉 한국, 미국 보험주가지수비 추이



주: 보험주가지수비=보험주가지수/주가지수로 계산함
자료: 한국거래소; LSEG

〈그림 6〉 국제유가, 금 가격 추이



자료: LSEG