

○ 국내 주요 경제지표

국내 지표		2025년 말	2026.6.4.(목)	2026.6.11.(목)	전주 대비
금리	CD금리(91일)	2.81%	2.87%	2.95%	0.08%p
	국고채(3년)	2.95%	3.86%	3.90%	0.04%p
	회사채(3년, AA-)	3.48%	4.48%	4.52%	0.04%p
환율	원/달러	1,434.90	1,515.60	1,522.40	0.4%
	원/엔(100엔)	917.63	947.55	948.18	0.1%
	원/유로	1,685.72	1,758.70	1,754.87	-0.2%
	원/위안	204.76	224.45	224.84	0.2%
주가	KOSPI	4,214.17	8,639.41	7,719.50	-10.6%
	KOSDAQ	925.47	1,049.73	964.10	-8.2%
	KOSPI 보험지수	30,496.85	58,425.69	50,075.88	-14.3%

• KOSPI 보험지수는 KOSPI에 상장되어 있는 11개(손해보험 7개사, 생명보험 4개사) 보험회사를 대상으로 함

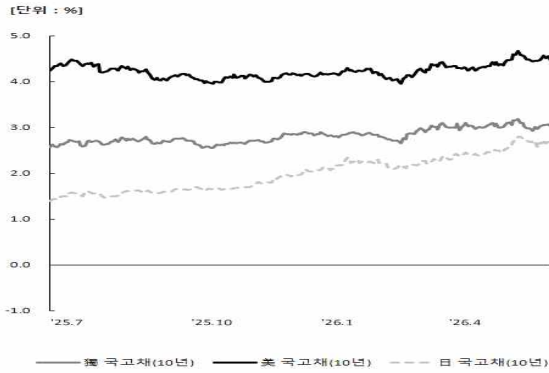
○ 해외 주요 경제지표

해외 지표		2025년 말	2026.6.4.(목)	2026.6.11.(목)	전주 대비
금리	SOFR(3개월, US\$)	3.65%	3.65%	3.67%	0.02%p
	미국 국고채(10년)	4.16%	4.47%	4.46%	-0.01%p
	독일 국고채(10년)	2.85%	3.02%	3.03%	0.01%p
	일본 국고채(10년)	2.07%	2.67%	2.68%	0.01%p
환율	엔/달러	156.37	159.95	160.56	0.4%
	달러/유로	1.17	1.16	1.15	-0.7%
주가	미국 DowJones	48,063.29	51,561.93	49,918.78	-3.2%
	미국 Nasdaq	23,241.99	26,830.96	25,169.50	-6.2%
	영국 FTSE100	9,931.38	10,360.32	10,303.88	-0.5%
	독일 DAX30	24,490.41	24,944.95	24,209.71	-2.9%
	프랑스 CAC40	8,149.50	8,244.29	8,200.80	-0.5%
	일본 Nikkei225	50,339.48	67,470.69	64,217.27	-4.8%
	중국 상해종합	3,968.84	4,057.78	3,987.01	-1.7%
	대만 가권	28,963.60	45,677.46	43,149.46	-5.5%
	홍콩 항셱	25,630.54	25,253.40	24,249.29	-4.0%
	DowJones 보험지수	559.62	532.71	546.42	2.6%
실물지표	두바이유(US\$/배럴)	60.95	92.71	89.16	-3.8%
	금(NYMEX)(US\$/온스)	4,315.10	4,475.43	4,212.18	-5.9%

- LIBOR가 종료됨에 따라, SOFR(Secured Overnight Financing Rate)로 대체하여 작성함
- DowJones 보험지수(DJTINN) 1991년 12월 31일을 100p로 하는 유통주식수 조정 시가총액식으로 산출되며, 뉴욕증권거래소에 상장된 글로벌 보험회사 중 상위 30개사를 대상으로 함

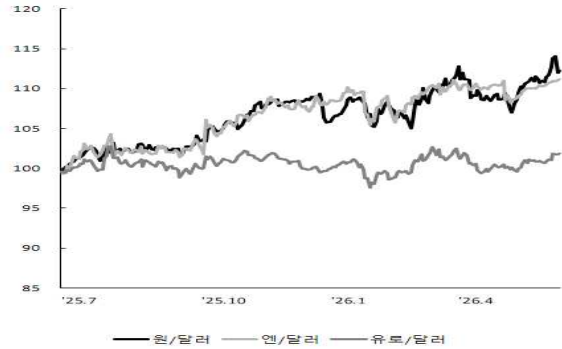
○ 주요지표 비교차트

〈그림 1〉 주요국 이자율 추이



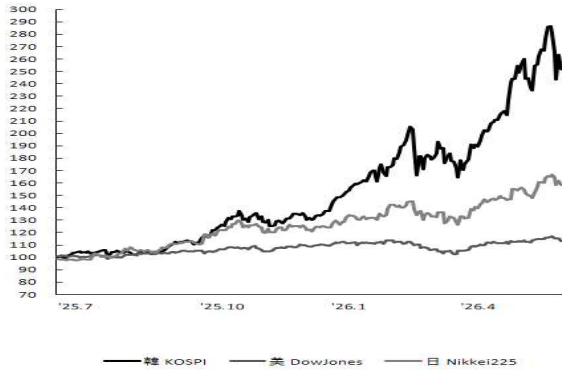
자료: 한국은행; LSEG

〈그림 2〉 주요국 통화의 대미달러 환율 추이



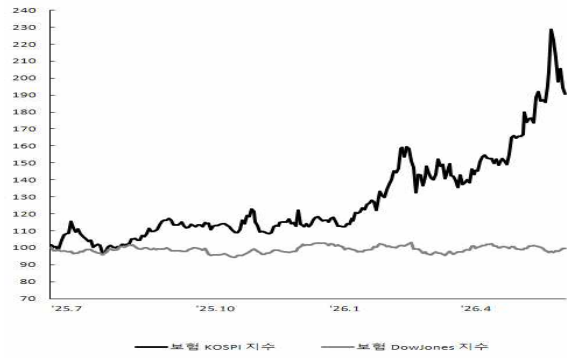
주: 2025년 6월 말 환율을 100으로 계산한 지수임
자료: 한국은행; LSEG

〈그림 3〉 주요국 주가지수 추이



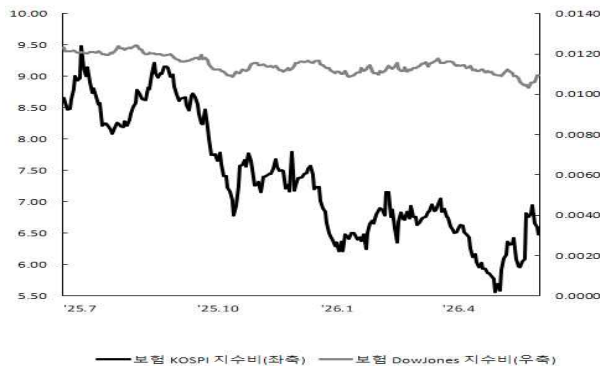
주: 2025년 6월 말 주가지수를 100으로 계산한 지수임
자료: 한국은행; LSEG

〈그림 4〉 한국, 미국 보험주가지수 추이



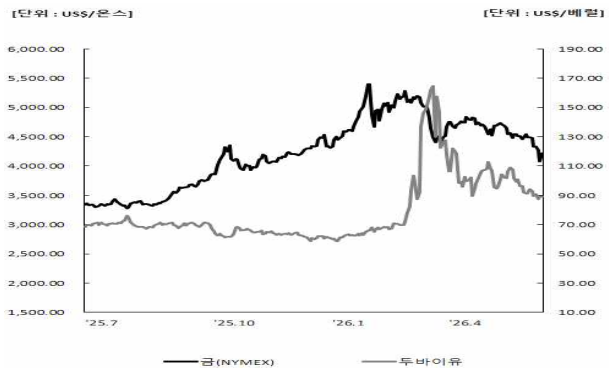
주: 2025년 6월 말 보험주가지수를 100으로 계산한 지수임
자료: 한국은행; LSEG

〈그림 5〉 한국, 미국 보험주가지수비 추이



주: 보험주가지수비=보험주가지수/주가지수로 계산함
자료: 한국거래소; LSEG

〈그림 6〉 국제유가, 금 가격 추이



자료: LSEG